

Муниципальное бюджетное общеобразовательное учреждение  
«Ужурская средняя общеобразовательная школа № 6 им.ГСС Ю.Н.Петелина»

«Рассмотрено»  
на методическом совете

МБОУ «Ужурская СОШ № 6  
им. ГСС Ю.Н. Петелина»  
протокол № 1  
от «26» августа 2024 г.

«Согласовано»

 / Гнедчик А.В.

Заместитель директора по УВР  
«28» августа 2024 г.

«Утверждаю»

 / Карелина Т.Б.

Директор МБОУ «Ужурская СОШ  
№ 6 им. ГСС Ю.Н. Петелина»  
Приказ № 01-15-57 от  
«30» августа 2024 г.



## Рабочая программа учебного курса

по финансовая грамотность

(учебный предмет)

для 8 «А» класса

Петрова Наталья Афанасьевна  
(Ф.И.О. составителя программы)

Учитель математики  
(занимаемая должность)

2024-2025 учебный год

## **Пояснительная записка**

С 14–15 лет, находясь в 8 классе, дети обретаю часть прав и обязанностей, в том числе в финансовой сфере. Обучение подростков умениям, которые будут нужны для оптимального поведения в современных условиях финансового мира, становится необходимым.

Вместе с тем учащиеся 8 классов способны расширять свой кругозор в финансовых вопросах благодаря развитию общеинтеллектуальных способностей, формируемых школой. Также в данном возрасте начинает осуществляться личностное самоопределение школьников, они переходят во взрослую жизнь, осваивая некоторые новые для себя роли взрослого человека. Поэтому в ходе обучения важно опираться на личные потребности учащегося, не только формировать в нём умение действовать в сфере финансов, но и подключать внутренние механизмы самоопределения школьника.

В данном курсе вопросы бюджетирования рассматриваются на более сложном уровне, нежели в предыдущих классах, исследуются вопросы долгосрочного планирования бюджета семьи и особое внимание уделяется планированию личного бюджета.

Большая часть времени отводится на практическую деятельность для получения опыта действий в расширенном круге (по сравнению с предыдущими классами) финансовых отношений.

### **Цели и планируемые результаты**

**Цель обучения:** формирование основ финансовой грамотности у обучающихся 8 классов, предполагающей освоение базовых финансово-экономических понятий, являющихся отражением важнейших сфер финансовых отношений, а также практических умений и компетенций, позволяющих эффективно взаимодействовать с широким кругом финансовых институтов.

### **Планируемые результаты обучения**

#### **Личностные:**

— сформированность ответственности за принятие решений в сфере личных финансов; — готовность пользоваться своими правами в финансовой сфере и исполнять возникающие в связи с взаимодействием с финансовыми институтами обязанности.

Требования к интеллектуальным (метапредметным) результатам освоения курса:

— сформированность умения анализировать проблему и определять финансовые и государственные учреждения, в которые необходимо обратиться для их решения;

— владение умением поиска различных способов решения финансовых проблем и их оценки;

— владение умением осуществлять краткосрочное и долгосрочное планирование поведения в сфере финансов;

— сформированность умения устанавливать причинно-следственные связи между социальными и финансовыми явлениями и процессами;

— умение осуществлять элементарный прогноз в сфере личных финансов и оценивать свои поступки;

— сформированность коммуникативной компетенции

#### **Предметные:**

— владение понятиями: деньги и денежная масса, покупательная способность денег, человеческий капитал, благосостояние семьи, профицит и дефицит семейного бюджета, банк, инвестиционный фонд, финансовое планирование, форс-мажор, страхование, финансовые риски, бизнес, валюта и валютный рынок, прямые и косвенные налоги, пенсионный фонд и пенсионная система;

— владение знанием

### Структура курса

Курс финансовой грамотности в 8 классах состоит из пяти разделов. Каждый раздел имеет целостное, законченное содержание: изучается определённая сфера финансовых отношений и определённый круг финансовых задач, с которыми сталкивается человек в своей практической жизни. Изучение каждого раздела заканчивается проведением контрольного мероприятия.

#### Тематический план

| № Раздел  | Кол-во часов |
|---|--------------|
| Раздел 1 Управление денежными средствами семьи                        | 4            |
| Раздел 2 Способы повышения семейного благосостояния                   | 2            |
| Раздел 3 Риски в мире денег   | 2            |
| Раздел 4 Семья и финансовые организации: как сотрудничать без проблем | 3            |
| Раздел 5 Человек и государство: как они взаимодействуют               | 7            |
| Итого   | 18           |

#### Календарно - тематическое планирование.

##### Финансовая грамотность. 8 класс.

| No п/п   | Тема  | Количество часов |
|--|---|------------------|
| <b>Раздел 1. Управление денежными средствами семьи (4 часа)</b>                        |   |                  |
| 1  | Интерактивная беседа «Происхождение денег»  | 1                |
| 2  | Практическая работа по теме «Источники денежных средств семьи»  | 1                |
| 3  | Викторина «Контроль семейных расходов»  | 1                |
| 4  | Викторина «Построение семейного бюджета»  | 1                |
| <b>Раздел 2. Способы повышения семейного благосостояния (2 часа)</b>                   |   |                  |
| 5  | Практическая работа «Способы увеличения семейных доходов с использованием услуг финансовых организаций» | 1                |
| 6  | Практическая работа «Финансовое планирование как способ повышения благосостояния»                       | 1                |
| <b>Раздел 3. Риски в мире денег (2 часа)</b>   |   |                  |
| 7  | Интерактивная беседа «Особые жизненные ситуации и как с ними справиться»                                | 1                |
| 8  | Игра «Риски в мире денег»   | 1                |
| <b>Раздел 4. Семья и финансовые организации: как сотрудничать без проблем (3 часа)</b> |   |                  |
| 9  | Интерактивная беседа «Банки и их роль в жизни»  | 1                |

|   |  |          |
|---|--|----------|
|   | семьи»   |          |
| 10  | Творческая работа «Собственный бизнес»                                 | 1        |
| 11  | Работа со статистикой «Валюта в современном мире»                      | 1        |
| <b>Раздел 5. Человек и государство: как они взаимодействуют (7 часов)</b> |  |          |
| 12  | Практическая работа «Налоги и их роль в жизни семьи»                   | 1        |
| 13  | Интерактивная беседа «Что такое пенсия и как сделать её достойной»     | 1        |
| 14  | Пенсионное обеспечение и финансовое благополучие в старости            | 1        |
| 15  | Практическая работа. Осуществление проектной работы                    | 1        |
| 16  | Защита проектной работы  | 1        |
| 17  | Повторение изученного ранее, подготовка к итоговой контрольной работе. | 1        |
| 18  | Итоговая работа по курсу «Финансовая грамотность»                      | 1        |
| Итоговое количество часов:  |  | 18 часов |

### Содержание и примерный перечень формируемых компетенций, получаемых знаний, осваиваемых умений

#### Раздел 1. Управление денежными средствами семьи (2 ч)

**Базовые понятия и знания:** Эмиссия денег, денежная масса, покупательная способность денег, Центральный банк, структура доходов населения, структура доходов семьи, структура личных доходов, человеческий капитал, благосостояние семьи, контроль расходов семьи, семейный бюджет: профицит, дефицит, личный бюджет.

Знание того, каким именно образом в современной экономике осуществляется эмиссия денег; из чего состоит денежная масса; способов влияния государства на инфляцию; структуры доходов населения России и её изменений в конце XX – начале XXI в.; факторов, влияющих в России на размер доходов из различных источников; зависимости уровня благосостояния от структуры источников доходов семьи; статей семейного и личного бюджета; обязательных ежемесячных трат семьи и личных трат.

#### **Личностные характеристики и установки:**

Понимание:

- того, что наличные деньги не единственная форма оплаты товаров и услуг;
- роли денег в экономике страны как важнейшего элемента рыночной экономики;
- влияния образования на последующую карьеру и соответственно на личные доходы; – того, что неконтролируемая трата семейных доходов лишает семью возможности обеспечить устойчивость своего благосостояния и может привести к финансовым трудностям семьи;
- различий в структуре семейного бюджета расходов и её изменения в зависимости от возраста членов семьи и других факторов; необходимости планировать доходы и расходы семьи. Умения:
- пользоваться дебетовой картой;
- определять причины роста инфляции;
- рассчитывать личный и семейный доход;
- читать диаграммы, графики, иллюстрирующие структуру доходов населения или семьи;
- различать личные расходы и расходы семьи;

- считать личные расходы и расходы семьи как в краткосрочном, так и в долгосрочном периодах;
- вести учёт доходов и расходов; – развивать критическое мышление.

#### Компетенции:

- устанавливать причинно-следственные связи между нормой инфляции и уровнем доходов семей;
- использовать различные источники для определения причин инфляции и её влияния на покупательную способность денег, имеющихся в наличии; – определять и оценивать варианты повышения личного дохода;
- соотносить вклад в личное образование и последующий личный доход;
- сравнивать различные профессии и сферы занятости для оценки потенциала извлечения дохода и роста своего благосостояния на коротком и длительном жизненном горизонте;
- оценивать свои ежемесячные расходы;
- соотносить различные потребности и желания с точки зрения финансовых возможностей;
- определять приоритетные траты; исходя из этого строить бюджет на краткосрочную и долгосрочную перспективы;
- осуществлять анализ бюджета и оптимизировать его для формирования сбережений.

#### Раздел 2. Способы повышения семейного благосостояния (2 ч)

##### – **Базовые понятия и знания:**

Банк; инвестиционный фонд; страховая компания; финансовое планирование. Знание основных видов финансовых услуг и продуктов для физических лиц; знание возможных норм сбережения по этапам жизненного цикла.

##### **Личностные характеристики и установки:**

###### Понимание:

- принципа хранения денег на банковском счёте;
- вариантов использования сбережения и инвестирования на разных стадиях жизненного цикла семьи;
- необходимости аккумулировать сбережения для будущих трат; – возможных рисков при сбережении и инвестировании.

###### Умения:

- рассчитать реальный банковский процент;
- рассчитать доходность банковского вклада и других операций;
- анализировать договоры;
- отличать инвестиции от сбережений;
- сравнивать доходность инвестиционных продуктов.

###### Компетенции:

- искать необходимую информацию на сайтах банков, страховых компаний и др. финансовых учреждений;
- оценивать необходимость использования различных финансовых инструментов для повышения благосостояния семьи;
- откладывать деньги на определённые цели;
- выбирать рациональные схемы инвестирования семейных сбережений для обеспечения будущих крупных расходов семьи.

#### Раздел 3. Риски в мире денег (2 ч)

##### **Базовые понятия и знания:**

Особые жизненные ситуации; социальные пособия; форс-мажор; страхование; виды страхования и страховых продуктов; финансовые риски; виды рисков. Знание видов различных особых жизненных ситуаций; способов государственной поддержки в случаях природных и техногенных катастроф и других форс-мажорных случаях; видов страхования; видов финансовых рисков: инфляция, девальвация, банкротство финансовых компаний, управляющих семейными сбережениями, финансовое мошенничество; представление о способах сокращения финансовых рисков.

#### **Личностные характеристики и установки:**

Понимание:

- того, что при рождении детей структура расходов семьи изменяется;
  - необходимости иметь финансовую подушку безопасности на случай чрезвычайных и кризисных жизненных ситуаций;
  - возможности страхования жизни и семейного имущества для управления рисками;
- Понимание причин финансовых рисков:
- необходимости быть осторожным в финансовой сфере, необходимости проверять поступающую информацию из различных источников (из рекламы, от граждан, из учреждений).

Умения:

- находить в Интернете сайты социальных служб, обращаться за помощью;
- читать договор страхования;
- рассчитывать ежемесячные платежи по страхованию;
- защитить личную информацию, в том числе в сети Интернет; – пользоваться банковской картой с минимальным финансовым риском; – соотносить риски и выгоды.

Компетенции:

- оценивать последствия сложных жизненных ситуаций с точки зрения пересмотра структуры финансов семьи и личных финансов; – оценивать предлагаемые варианты страхования;
- анализировать и оценивать финансовые риски;
- развивать критическое мышление по отношению к рекламным сообщениям; – способность реально оценивать свои финансовые возможности.

#### **Раздел 4. Семья и финансовые организации: как сотрудничать без проблем (3 ч)**

##### **Базовые понятия и знания:**

Банк; коммерческий банк; Центральный банк; бизнес; бизнес-план; источники финансирования; валюта; мировой валютный рынок; курс валюты. Знание видов операций, осуществляемых банками; необходимость наличия у банка лицензии для осуществления банковских операций; какие бывают источники для создания бизнеса и способы защиты от банкротства; иметь представление о структуре бизнес-плана: иметь представление об основных финансовых правилах ведения бизнеса; знать типы валют; иметь представление о том, как мировой валютный рынок влияет на валютный рынок России; знать, как определяются курсы валют в экономике России.

##### **Личностные характеристики и установки:**

Понимание:

- устройства банковской системы;
- того, что вступление в отношения с банком должны осуществлять не спонтанно, под воздействием рекламы, а по действительной необходимости и со знанием способов взаимодействия;

- ответственности и рискованности занятия бизнесом; понимание трудностей, с которыми приходится сталкиваться при выборе такого рода карьеры;
- того, что для начала бизнес-деятельности необходимо получить специальное образование;
- того, от чего зависят курсы валют; понимание условия при которых семья может выиграть, размещая семейные сбережения в валюте.

Умения:

- читать договор с банком;
- рассчитывать банковский процент и сумму выплат по вкладам;
- находить актуальную информацию на специальных сайтах, посвящённых созданию малого (в том числе семейного) бизнеса; рассчитывать издержки, доход, прибыль;
- переводить одну валюты в другую;
- находить информацию об изменениях курсов валют.

Компетенции:

- оценивать необходимость использования банковских услуг для решения своих финансовых проблем и проблем семьи;
- выделять круг вопросов, которые надо обдумать при создании своего бизнеса, а также типы рисков, такому бизнесу угрожающие;
- оценивать необходимость наличия сбережений в валюте в зависимости от экономической ситуации в стране.

#### Раздел 5. Человек и государство: как они взаимодействуют (7 ч)

**Базовые понятия и знания:**

Налоги; прямые и косвенные налоги; пошлины; сборы; пенсия; пенсионная система; пенсионные фонды. Знание основных видов налогов, взимаемых с физических и юридических лиц (базовые); способов уплаты налогов (лично и предприятием); общих принципов устройства пенсионной системы РФ; иметь представления о способах пенсионных накоплений

**Личностные характеристики и установки:**

Представление об ответственности налогоплательщика;

Понимание:

- неотвратимости наказания (штрафов) за неуплату налогов и негативное влияние штрафов на семейный бюджет;
- того, что при планировании будущей пенсии необходимо не только полагаться на государственную пенсионную систему, но и создавать свои программы накопления средств и страхования на старость.

Умения:

- считать сумму заплаченных налогов или сумму, которую необходимо заплатить в качестве налога;
- просчитывать, как изменения в структуре и размерах семейных доходов и имущества могут повлиять на величину подлежащих уплате налогов;
- находить актуальную информацию о пенсионной системе и накоплениях в сети Интернет.

Компетенции:

- осознавать гражданскую ответственность при уплате налогов;
- планировать расходы на уплату налогов;
- рассчитать и прогнозировать, как могут быть связаны величины сбережений на протяжении трудоспособного возраста и месячного дохода после окончания трудовой карьеры.

## Формы и методы организации учебной деятельности учащихся

В ходе организации учебной деятельности учащихся будут использоваться следующие формы занятий:

**Лекция-беседа.** В 8 классах такая форма может быть использована для введения учащихся в проблематику финансовой сферы. Лекция на уроках по финансовой грамотности должна быть использована с применением педагогического метода проблематизации. Сама лекция как трансляция знаний и постановка проблем может проходить в следующих формах:

- просмотр документальных и художественных фильмов;
- просмотр видеолекций ведущих экономистов, политиков, бизнесменов;
- рассказ-беседа о проблематике данной сферы;
- встречи с действующими финансистами, бизнесменами, политиками, государственными служащими.

Отметим, что лекции как форма занятий занимают примерно 10–15% всего учебного времени.

**Практикум.** Данная форма занятий является ведущей для учащихся 8 классов. Именно в этом возрасте важно попробовать самостоятельно осуществлять поисковую деятельность, получить опыт выполнения несложных финансовых действий. Данное занятие может осуществляться в форме индивидуальной и групповой работы; назначение – отработка практических умений и формирование компетенций в сфере финансов; на данном занятии осуществляется поисково-исследовательская работа, направленная на поиск финансовой информации из различных источников.

Таким образом, практикум может быть проведён в следующих формах:

- поиск информации в сети Интернет на сайтах государственных служб, финансовых организаций, рейтинговых агентств;
- поиск и анализ правовых документов по теме;
- разработка индивидуальных или групповых проектов;
- проведение мини-исследований;
- поиск информации для написания эссе;
- составление и решение финансовых кроссвордов.

**Игра.** Наряду с практикумом является ведущей формой занятий, так как позволяет в смоделированной ситуации осуществить конкретные финансовые действия, вступить в отношения с финансовыми институтами (хотя бы и в выдуманной ситуации). Получение минимального опыта в игре в реальности позволяет более уверенно себя чувствовать и адекватнее вести себя в конкретных финансовых ситуациях. Например, в ходе обучения могут быть проведены такие игры:

- «Управляем денежными средствами семьи»
- «Увеличим семейные доходы с использованием финансовых услуг»
- «Осуществляем долгосрочное финансовое планирование»
- «Что делать? Мы попали в особую жизненную ситуацию!»
- «Внимание! Финансовые риски!»
- «Планируем свой бизнес»
- «Валюты и страны»
- «Налоги и семейный бюджет»
- «Пенсии родителей»

**Семинар.** В 8 классах такая форма может быть использована для обсуждения общих проблем, для выработки общих решений. Эта форма не является обязательной, учитель



должен сам определить возможность её использования в зависимости от познавательных потребностей учащихся и условий организации образовательной деятельности. Структура семинара для 8 классов будет выглядеть так:

1. Определение цели семинара
2. Работа в группе над выполнением задания (чаще всего это обсуждение понятий, выработка оптимальных решений)
3. Представление результатов обсуждения группами
4. Общее обсуждение

В ходе обучения могут быть проведены семинары по темам:

1. Каковы достоинства и недостатки символических (кредитных) денег?
2. Чем сегодня обеспечены деньги?
3. Почему в некоторых регионах мира сохранились товарные деньги?
4. Сколько денег нужно государству, чтобы благополучно развиваться?
5. Как хорошо, когда снижаются цены! К чему ведёт дефляция как для семей, так и для государства?
6. Как изменилась структура доходов населения России в сравнении с 90-ми гг. XX в.?
7. Какие способы самозанятости сегодня существуют в России (в вашем городе, деревне, посёлке)?
8. Какие способы заработка существуют для школьников в летние каникулы?
9. Готовы ли вы много сил и времени тратить на собственное образование, чтобы иметь высокую зарплату в будущем?
10. Можно ли всегда жить в долг или нужно иметь сбережения?
11. С какого возраста у ребёнка должен быть свой бюджет?
12. Что важнее для семьи: тратить деньги на текущее потребление, покупая одежду, обувь, бытовую технику и компьютеры, или вкладывать в капитальные ресурсы (квартира, дача, автомобиль)?
13. Как можно сократить расходы на коммунальные услуги и продукты питания (какие возможности есть в нашем городе, селе, посёлке)?
14. Где лучше всего искать информацию о деятельности финансовых организаций?
15. В каких случаях лучше всего пользоваться услугами банков для увеличения семейных доходов?
16. Как выбрать наиболее надёжный паевой инвестиционный фонд?
17. Как меняются семейные расходы в связи с рождением и взрослением детей?
18. Нужно ли создавать сбережения на случай рождения детей?
19. Достаточно ли государство помогает молодым семьям при рождении ребенка?
20. Как компания, государство и работники могут свести к минимуму риски заболеваемости на предприятиях?
21. Как можно сократить безработицу в нашем городе, районе?
22. Какие природные и техногенные угрозы существуют в вашем регионе?
23. Какими способами можно свести к минимуму влияние этих рисков с точки зрения финансов?
24. Нужно ли сегодня страховать жизнь и здоровье?
25. Почему в США и странах Европы люди больше тратят денег на страхование, чем россияне?
26. Нужно ли в современной экономической ситуации защищать свои сбережения от инфляции?

27. Следует ли рисковать своими финансами, участвуя в финансовых пирамидах?
28. Как уберечь своих финансово неграмотных родственников от финансовых потерь, понесённых из-за участия в финансовой пирамиде?
29. Какую пользу приносят коммерческие банки гражданам в современном мире?
30. Следует ли всё время жить в долг, пользуясь кредитной картой?
31. Чем полезны банковские карты в современной жизни?
32. О чем сегодня нам говорят курсы евро и доллара?
33. В каких валютах лучше всего хранить сбережения государства?
34. Нужно ли простым гражданам осуществлять валютные операции с целью заработать на разнице курсов?
35. Чем опасна для общества ситуация, когда люди скрывают свои реальные доходы и не платят налоги?
36. Насколько справедливым является подоходный налог (с заработной платы) в 13% в современной России?
37. Чем отличаются прямые и косвенные налоги?
38. Для чего нужны косвенные налоги?
39. Чем опасна неуплата налогов для физического лица?
40. С какого возраста необходимо задумываться о своей будущей пенсии?
41. Какая пенсия должна быть справедливой?
42. Кто должен заботиться о пенсионном обеспечении: государство или сам гражданин?  
Семинары могут проводиться за пределами занятий и иметь форму дискуссионного клуба, где осуществляется обсуждение широкого круга финансово-экономических вопросов с участием учащихся как 8–9, так и 10–11 классов. Могут участвовать учителя и администрация, а также привлечённые эксперты (политики, бизнесмены, государственные служащие и др.).

**Занятие контроля:** назначение – проверка освоенных знаний и умений и при необходимости их коррекция. Контроль может проходить как в традиционных формах, так и в интерактивных:

- письменная контрольная работа (включающая задания, проверяющие знание теории и владение метапредметными умениями);
- устный опрос;
- викторина;
- конкурс;
- творческий отчёт;
- защита проекта;
- защита исследовательской работы;
- написание эссе;
- решение практических задач;
- выполнение тематических заданий.

Учителем могут быть использованы и другие формы обучения.

#### **Формы и методы оценивания результатов обучения и аттестации учащихся**

Оценивание результатов обучения осуществляется в трёх формах:

**текущего контроля** (проходит на занятиях — «практикум», «семинар» и «игра»). При текущем контроле проверяется конструктивность работы учащегося на занятии, степень активности в поиске информации и отработке практических способов действий в финансовой сфере, а также участие в групповом и общем обсуждении;

**промежуточного контроля** (в заключение изучения раздела).

Промежуточный контроль помогает проверить степень освоения знаний и предметных и метапредметных умений по значительному кругу вопросов, объединённых в одном разделе. Задача контроля – выявить то, что учащийся не понял, не научился делать (например, рассчитать реальный банковский процент);

**итогового контроля** (по результатам изучения целого курса).

Задача контроля – подвести итог, оценить реальные достижения учащихся в освоении основ финансовой грамотности. Может осуществляться в форме имитационно-ролевой или деловой игры. Игра позволит смоделировать конкретную финансовую ситуацию (или комплекс ситуаций), в которой учащийся реально может применить все знания, умения и компетенции, освоенные в ходе обучения. Итоговый контроль может осуществляться также в форме контрольной работы, включающей различные типы заданий.

Оценка учебных достижений учащихся должна быть максимально объективной. Объективность оценки обеспечивается её критериальностью. Это означает, что учитель оценивает результаты учебной деятельности школьников на основе критериев. Критерий – это и есть то основание, по которому можно отличить одно явление от другого. В ходе учебной деятельности ученики будут осуществлять различные виды деятельности, следовательно, должны быть разные критерии оценки каждого вида деятельности и её результатов. Учитель должен познакомить учеников с критериями оценки до начала работы. Очень важно, чтобы ученики знали, по каким основаниям будет оцениваться их работа на уроках. Поэтому далее будут представлены критерии оценки той или иной учебной деятельности и учебных результатов, а также методика проведения оценки.

### **Оценка решения практических задач**

Одним из важнейших умений, которое ученики осваивают в ходе обучения, является умение решать практические задачи в сфере финансов.

Объектом оценки является устный или письменный ответ, содержащий ход решения задачи.

Критерии оценки следующие:

1. Определение (выявление в результате поиска) критериев решения практической задачи.
2. Оценка альтернатив.
3. Обоснование итогового выбора.

Ученики заранее, на первом занятии знакомятся с критериями и тем, как именно необходимо будет оформлять решение такой задачи.

### **Оценка конструктивности работы на семинаре**

Конструктивность работы ученика на семинаре – это его вклад в развитие идей и создание общей схемы (или модели). Поэтому оценивается то, насколько активно ученик участвовал в обсуждении; имеется в виду, конечно, качественная, а не количественная активность ученика. То есть речь идёт о том, насколько обдуманно и интересны были предложенные идеи, насколько эффективно ученик мог находить недостатки (слабые места) в идеях своих одноклассников и предлагать более подходящие варианты. Оценка работы ученика всё же будет достаточно субъективна. Поскольку мы здесь не можем предложить количественные измерители, учитель должен ориентироваться на качественные характеристики и, самое главное, данную работу необходимо оценивать не за абсолютные результаты, а за качественный прирост умения, т. е. насколько активнее (в нашем понимании) ученик работает на данном уроке, чем на предыдущем. Так, если ученик абсолютно не участвует в работе, игнорирует такого рода деятельность, то на усмотрение учителя он может получить 0 или 1 или вообще не иметь никакой оценки. Вторым вариантом будет более приемлемым и

гуманным. Бывают ситуации, когда ученик испытывает психологический барьер при выступлении или пока не освоил умение вступать в коллективное обсуждение. Если ученик достаточно активен на уроке, то, безусловно, он заслуживает позитивной отметки (4 или 5). Пусть и субъективно, но всё же оценивать работу на семинаре необходимо. Нужно делать так, чтобы формировалась не только внутренняя мотивация, но и внешняя, для школьников это важно. Хорошая отметка может стимулировать ученика на более активную работу в будущем.

### **Оценка предметных знаний и умений**

Проверка овладения учащимися предметных знаний и умений может осуществляться в форме письменной контрольной работы или устного опроса. В данном случае всё зависит от времени, которым располагает учитель, а также от его личных предпочтений. Оценка устного ответа более субъективна, чем письменного, но тем не менее выделим общие принципы:

1. Если ученик не отвечает на большинство вопросов, то ответ оценивается в 2 балла, т. е. неудовлетворительно.
2. Если ученик отвечает на половину вопросов или на большинство вопросов частично, то ответ оценивается в 3 балла, т. е. удовлетворительно.
3. Если ученик достаточно уверенно отвечает на большинство вопросов (более 70%) или отвечает почти на все вопросы, но делает несколько существенных ошибок, то ответ оценивается в 4 балла, т. е. хорошо.
4. Если ученик отвечает на все вопросы, делает несколько несущественных ошибок, то ответ оценивается в 5 баллов, т. е. отлично.

Оценивание письменной контрольной работы осуществляется следующим образом:

За каждый правильный тестовый вопрос – 1 балл.

За каждую решённую предметную задачу – 2, 3 или 4 балла (баллы указаны в материалах для учащихся в заданиях).

За каждую практическую мини-задачу – 3, 4 или 5 баллов (баллы указаны в материалах для учащихся в заданиях).

За развёрнутый письменный ответ на вопрос – 5, 6, 7 или 8 баллов (баллы указаны в материалах для учащихся в заданиях).

По сумме баллов итоговые отметки выставляются так:

0–50%: неудовлетворительно;

51–70%: удовлетворительно;

71–90%: хорошо; 91–100%:

отлично.

### **Оценка эссе на экономическую тему**

Эссе – это свободное рассуждение на какую-либо тему. В материалах для учащихся ученикам предлагается несколько тем для эссе. В ходе написания эссе ученик имеет возможность не просто проявить свои творческие способности, а развивать их. Мы знаем, что развитие каких-либо умений, а тем более их формирование осуществляется только в деятельности, поэтому, чем больше ученик будет писать (размышляя, формулируя собственные мысли по поставленной автором проблеме), тем больше у него будет развиваться умение создавать собственные мысли. Вообще размышление над высказываниями мудрых людей помогает понять суть предмета, поэтому и должно быть высоко оценено. Если учитель задаёт домашнее задание «написать эссе на выбранную тему», а учащийся ничего не написал или сделал отписку, просто перефразировав высказывание, то

ученик получает неудовлетворительную оценку. Ставить отметку 3 балла за попытку размышления всё-таки не педагогично, может отбить у учащегося желание вообще писать подобные сочинения. Поэтому далее мы говорим об отметках 4 и 5. Для начала выделим критерии, в соответствии с которыми ученики пишут эссе, а учитель проверяет его.

Критерии:

1. Раскрытие смысла высказывания. Это значит, что ученик не просто перефразирует мысль автора, а, используя понятия и научные знания, объясняет, что автор имел в виду.
2. Логичность и системность изложения собственных мыслей. Под логичностью мы понимаем установление причинно-следственных связей между объектами, явлениями и процессами экономической действительности. Системность показывает установление связей между объясняемыми объектами как части и целого.
3. Уровень теоретических суждений. Теоретические суждения должны носить научный характер. Именно то, что было учениками освоено на уроках (понятия и знания), должно быть использовано для построения и аргументации собственной позиции.
4. Уровень фактической аргументации. Фактическая аргументация призвана подтвердить конкретными примерами (из обществознания, истории, географии, литературы, СМИ и др.) позицию ученика по обсуждаемому вопросу.

При оценке эссе учитель в первую очередь оценивает качественный прирост в результатах творческо-учебной деятельности ученика. Наша задача – запустить этот механизм, при котором ученик может воспринимать действительность не только алгоритмически, но и творчески. Однако же творчески не значит «как в голову взбрёт»! Поэтому учитель должен показывать достоинства, а также недостатки в размышлениях учащихся. Недостатки могут заключаться в том, что ученик существенно исказил суть понятия или использовал совершенно неподходящее знание, или привел примеры, не объясняющие данное явление, и др.

#### **Оценка выполнения проекта** Критерии

оценки:

1. Постановка проблемы, решаемой с помощью проекта.
2. Сформулированность целей проекта.
3. Разработанность плана по подготовке и реализации проекта.
4. Качество реализации проекта.

Любая деятельность, выходящая за пределы освоения предметного содержания, должна оцениваться только позитивными отметками, чтобы стимулировать учащегося к дальнейшей творческой работе. Поэтому в случае, когда в проектной работе учащегося максимально соблюдены все критерии и учащийся действительно самостоятельно (не списывал из книги) выполнил работу, то её следует оценить максимально, т. е. на отлично, при этом оговорив, конечно, существенные недостатки. Если работа выполнена не полностью, отсутствуют какие-либо значимые её элементы, то следует поставить отметку «хорошо» или отправить на доработку.

#### **Оценка выполнения исследовательской работы**

Критерии оценки:

1. Постановка исследовательской проблемы.
2. Формулирование объекта, цели и гипотезы исследования.
3. Использование адекватных методов исследования.
4. Использование разнообразных информационных источников.
5. Адекватность выводов.

Все комментарии, указанные в предыдущем пункте, справедливы и для оценки исследовательской работы.

### **Перечень заданий для оценивания результатов обучения**

- Тематический тест (проверяет усвоение предметных знаний по данному разделу, формулируется в виде вопроса с несколькими вариантами ответа).
- Тематические задания проверяют усвоение предметных знаний и формирование умений, формулируются в виде заданий с открытым ответом.
- Практические мини-задачи проверяют овладение умениями и компетентностями в изучаемой области финансовой грамотности; формулируются в виде описания практической жизненной ситуации с указанием конкретных жизненных обстоятельств, в которых учащимся необходимо найти решения, используя освоенные знания и умения.

### **Список литературы и интернет-источников**

1. Липсиц И.В., Рязанова О. Финансовая грамотность. 8–9 кл.: Материалы для учащихся. — М.: ВИТА-ПРЕСС, 2014.
2. Липсиц И.В., Лавренова Е.Б., Рязанова О. Финансовая грамотность. 8–9 кл.: Методические рекомендации для учителя. — М.:ВИТА-ПРЕСС, 2014.
3. Липсиц И.В., Лавренова Е.Б., Рязанова О. Финансовая грамотность. 8–9 кл.: Материалы для родителей. — М.: ВИТА-ПРЕСС, 2014.
4. Липсиц И.В., Лавренова Е.Б., Рязанова О. Финансовая грамотность. 8–9 кл.: Контрольные измерительные материалы. — М.:ВИТА-ПРЕСС, 2014.

### **Дополнительная литература**

1. Липсиц И.В. Экономика: история и современная организация хозяйственной деятельности. – М.: ВИТА-ПРЕСС, 2014.
2. Экономика: Основы потребительских знаний / под ред. Е. Кузнецовой, Д. Сорк: учебник для 9 кл. – М.: ВИТА-ПРЕСС, 2010.
3. Экономика: моя роль в обществе: учебное пособие для 8 класса. –М.: ВИТА-ПРЕСС, 2010.

### **Интернет-источники**

1. [www.minfin.ru](http://www.minfin.ru) – сайт Министерства финансов РФ
2. [www.gov.ru](http://www.gov.ru) – сайт Правительства РФ
3. [www.gks.ru](http://www.gks.ru) – сайт Федеральной службы государственной статистики
4. [www.economy.gov.ru/mines/ma](http://www.economy.gov.ru/mines/ma) – сайт Министерства экономического развития РФ
5. [www.minpromtorg.gov.ru](http://www.minpromtorg.gov.ru) – сайт Министерства торговли и промышленности РФ
6. [www.fas.gov.ru](http://www.fas.gov.ru) – сайт Федеральной антимонопольной службы РФ
7. [www.cbr.ru](http://www.cbr.ru) – сайт Центрального банка РФ
8. [www.nalog.ru](http://www.nalog.ru) – сайт Федеральной налоговой службы РФ
9. [www.rbх.ru](http://www.rbх.ru) – сайт «РосБизнесКонсалтинг»
10. [www.ram.ru](http://www.ram.ru) – сайт Российской ассоциации маркетинга
11. [www.cfin.ru](http://www.cfin.ru) – сайт «Корпоративный менеджмент»
12. [www.iloveconomics.ru](http://www.iloveconomics.ru) – сайт «Экономика для школьника»
13. [www.nes.ru](http://www.nes.ru) – сайт спецпроекта российской экономической школы по личным финансам
14. [www.economicus.ru](http://www.economicus.ru) – образовательно-справочный портал по экономике
15. [www.cera.newschoo1.edu/het/home.htm](http://www.cera.newschoo1.edu/het/home.htm) – сайт по истории экономической мысли (на англ. яз.)


16. [ecsocman.edu.ru](http://ecsocman.edu.ru) – сайт федерального образовательного портала «Экономика. Социология. Менеджмент»
  17. [www.ereport.ru](http://www.ereport.ru) – сайт, где представлена обзорная информация по мировой экономике
  18. [www.stat.hse.ru](http://www.stat.hse.ru) – статистический портал Высшей школы экономики
  19. [www.cefir.ru](http://www.cefir.ru) – сайт ЦЭФИР – Центра экономических и финансовых исследований
  20. [www.tpprf.ru](http://www.tpprf.ru) – сайт Торгово-промышленной палаты РФ
  21. [www.rts.micex.ru](http://www.rts.micex.ru) – РТС и ММВБ – сайт Объединённой биржи
  22. [www.wto.ru](http://www.wto.ru) – сайт Всемирной торговой организации
  23. [www.worldbank.org/eca/russian](http://www.worldbank.org/eca/russian) – сайт Всемирного банка
  24. [www.imf.org](http://www.imf.org) – сайт Международного валютного фонда
- [www.7budget.ru](http://www.7budget.ru) – сайт, посвящённый семейному

Муниципальное бюджетное общеобразовательное учреждение  
«Ужурская средняя общеобразовательная школа № 6 им.ГСС Ю.Н.Петелина»

«Рассмотрено»  
на методическом совете

МБОУ «Ужурская СОШ № 6  
им. ГСС Ю.Н. Петелина»  
протокол № 1  
от «26» августа 2024 г.

«Согласовано»

 / Гнедчик А.В.

Заместитель директора по УВР  
«28» августа 2024 г.

«Утверждаю»

 / Карелина Т.Б.

Директор МБОУ «Ужурская СОШ  
№ 6 им. ГСС Ю.Н. Петелина»  
Приказ № 01-15-57 от  
«30» августа 2024 г.



## Рабочая программа учебного курса

по финансовая грамотность

(учебный предмет)

для 8 «Б» класса

Петрова Наталья Афанасьевна  
(Ф.И.О. составителя программы)

Учитель математики  
(занимаемая должность)

2024-2025 учебный год



## **Пояснительная записка**

С 14–15 лет, находясь в 8 классе, дети обретаю часть прав и обязанностей, в том числе в финансовой сфере. Обучение подростков умениям, которые будут нужны для оптимального поведения в современных условиях финансового мира, становится необходимым.

Вместе с тем учащиеся 8 классов способны расширять свой кругозор в финансовых вопросах благодаря развитию общеинтеллектуальных способностей, формируемых школой. Также в данном возрасте начинает осуществляться личностное самоопределение школьников, они переходят во взрослую жизнь, осваивая некоторые новые для себя роли взрослого человека. Поэтому в ходе обучения важно опираться на личные потребности учащегося, не только формировать в нём умение действовать в сфере финансов, но и подключать внутренние механизмы самоопределения школьника.

В данном курсе вопросы бюджетирования рассматриваются на более сложном уровне, нежели в предыдущих классах, исследуются вопросы долгосрочного планирования бюджета семьи и особое внимание уделяется планированию личного бюджета.

Большая часть времени отводится на практическую деятельность для получения опыта действий в расширенном круге (по сравнению с предыдущими классами) финансовых отношений.

### **Цели и планируемые результаты**

**Цель обучения:** формирование основ финансовой грамотности у обучающихся 8 классов, предполагающей освоение базовых финансово-экономических понятий, являющихся отражением важнейших сфер финансовых отношений, а также практических умений и компетенций, позволяющих эффективно взаимодействовать с широким кругом финансовых институтов.

### **Планируемые результаты обучения**

#### **Личностные:**

— сформированность ответственности за принятие решений в сфере личных финансов; — готовность пользоваться своими правами в финансовой сфере и исполнять возникающие в связи с взаимодействием с финансовыми институтами обязанности.

Требования к интеллектуальным (метапредметным) результатам освоения курса:

— сформированность умения анализировать проблему и определять финансовые и государственные учреждения, в которые необходимо обратиться для их решения;

— владение умением поиска различных способов решения финансовых проблем и их оценки;

— владение умением осуществлять краткосрочное и долгосрочное планирование поведения в сфере финансов;

— сформированность умения устанавливать причинно-следственные связи между социальными и финансовыми явлениями и процессами;

— умение осуществлять элементарный прогноз в сфере личных финансов и оценивать свои поступки;

— сформированность коммуникативной компетенции

#### **Предметные:**

— владение понятиями: деньги и денежная масса, покупательная способность денег, человеческий капитал, благосостояние семьи, профицит и дефицит семейного бюджета, банк, инвестиционный фонд, финансовое планирование, форс-мажор, страхование, финансовые риски, бизнес, валюта и валютный рынок, прямые и косвенные налоги, пенсионный фонд и пенсионная система;

— владение знанием

### Структура курса

Курс финансовой грамотности в 8 классах состоит из пяти разделов. Каждый раздел имеет целостное, законченное содержание: изучается определённая сфера финансовых отношений и определённый круг финансовых задач, с которыми сталкивается человек в своей практической жизни. Изучение каждого раздела заканчивается проведением контрольного мероприятия.

#### Тематический план

| № Раздел  | Кол-во часов |
|---|--------------|
| Раздел 1 Управление денежными средствами семьи                        | 4            |
| Раздел 2 Способы повышения семейного благосостояния                   | 2            |
| Раздел 3 Риски в мире денег   | 2            |
| Раздел 4 Семья и финансовые организации: как сотрудничать без проблем | 3            |
| Раздел 5 Человек и государство: как они взаимодействуют               | 7            |
| Итого   | 18           |

#### Календарно - тематическое планирование.

##### Финансовая грамотность. 8 класс.

| No п/п   | Тема  | Количество часов |
|--|---|------------------|
| <b>Раздел 1. Управление денежными средствами семьи (4 часа)</b>                        |   |                  |
| 1  | Интерактивная беседа «Происхождение денег»  | 1                |
| 2  | Практическая работа по теме «Источники денежных средств семьи»  | 1                |
| 3  | Викторина «Контроль семейных расходов»  | 1                |
| 4  | Викторина «Построение семейного бюджета»  | 1                |
| <b>Раздел 2. Способы повышения семейного благосостояния (2 часа)</b>                   |   |                  |
| 5  | Практическая работа «Способы увеличения семейных доходов с использованием услуг финансовых организаций» | 1                |
| 6  | Практическая работа «Финансовое планирование как способ повышения благосостояния»                       | 1                |
| <b>Раздел 3. Риски в мире денег (2 часа)</b>   |   |                  |
| 7  | Интерактивная беседа «Особые жизненные ситуации и как с ними справиться»                                | 1                |
| 8  | Игра «Риски в мире денег»   | 1                |
| <b>Раздел 4. Семья и финансовые организации: как сотрудничать без проблем (3 часа)</b> |   |                  |
| 9  | Интерактивная беседа «Банки и их роль в жизни»  | 1                |

|   |  |          |
|---|--|----------|
|   | семьи»   |          |
| 10  | Творческая работа «Собственный бизнес»                                 | 1        |
| 11  | Работа со статистикой «Валюта в современном мире»                      | 1        |
| <b>Раздел 5. Человек и государство: как они взаимодействуют (7 часов)</b> |  |          |
| 12  | Практическая работа «Налоги и их роль в жизни семьи»                   | 1        |
| 13  | Интерактивная беседа «Что такое пенсия и как сделать её достойной»     | 1        |
| 14  | Пенсионное обеспечение и финансовое благополучие в старости            | 1        |
| 15  | Практическая работа. Осуществление проектной работы                    | 1        |
| 16  | Защита проектной работы  | 1        |
| 17  | Повторение изученного ранее, подготовка к итоговой контрольной работе. | 1        |
| 18  | Итоговая работа по курсу «Финансовая грамотность»                      | 1        |
| Итоговое количество часов:  |  | 18 часов |

### Содержание и примерный перечень формируемых компетенций, получаемых знаний, осваиваемых умений

#### Раздел 1. Управление денежными средствами семьи (2 ч)

**Базовые понятия и знания:** Эмиссия денег, денежная масса, покупательная способность денег, Центральный банк, структура доходов населения, структура доходов семьи, структура личных доходов, человеческий капитал, благосостояние семьи, контроль расходов семьи, семейный бюджет: профицит, дефицит, личный бюджет.

Знание того, каким именно образом в современной экономике осуществляется эмиссия денег; из чего состоит денежная масса; способов влияния государства на инфляцию; структуры доходов населения России и её изменений в конце XX – начале XXI в.; факторов, влияющих в России на размер доходов из различных источников; зависимости уровня благосостояния от структуры источников доходов семьи; статей семейного и личного бюджета; обязательных ежемесячных трат семьи и личных трат.

#### **Личностные характеристики и установки:**

Понимание:

- того, что наличные деньги не единственная форма оплаты товаров и услуг;
- роли денег в экономике страны как важнейшего элемента рыночной экономики;
- влияния образования на последующую карьеру и соответственно на личные доходы; – того, что неконтролируемая трата семейных доходов лишает семью возможности обеспечить устойчивость своего благосостояния и может привести к финансовым трудностям семьи;
- различий в структуре семейного бюджета расходов и её изменения в зависимости от возраста членов семьи и других факторов; необходимости планировать доходы и расходы семьи. Умения:
- пользоваться дебетовой картой;
- определять причины роста инфляции;
- рассчитывать личный и семейный доход;
- читать диаграммы, графики, иллюстрирующие структуру доходов населения или семьи;
- различать личные расходы и расходы семьи;

- считать личные расходы и расходы семьи как в краткосрочном, так и в долгосрочном периодах;
- вести учёт доходов и расходов; – развивать критическое мышление.

#### Компетенции:

- устанавливать причинно-следственные связи между нормой инфляции и уровнем доходов семей;
- использовать различные источники для определения причин инфляции и её влияния на покупательную способность денег, имеющихся в наличии; – определять и оценивать варианты повышения личного дохода;
- соотносить вклад в личное образование и последующий личный доход;
- сравнивать различные профессии и сферы занятости для оценки потенциала извлечения дохода и роста своего благосостояния на коротком и длительном жизненном горизонте;
- оценивать свои ежемесячные расходы;
- соотносить различные потребности и желания с точки зрения финансовых возможностей;
- определять приоритетные траты; исходя из этого строить бюджет на краткосрочную и долгосрочную перспективы;
- осуществлять анализ бюджета и оптимизировать его для формирования сбережений.

#### Раздел 2. Способы повышения семейного благосостояния (2 ч)

##### – **Базовые понятия и знания:**

Банк; инвестиционный фонд; страховая компания; финансовое планирование. Знание основных видов финансовых услуг и продуктов для физических лиц; знание возможных норм сбережения по этапам жизненного цикла.

##### **Личностные характеристики и установки:**

###### Понимание:

- принципа хранения денег на банковском счёте;
- вариантов использования сбережения и инвестирования на разных стадиях жизненного цикла семьи;
- необходимости аккумулировать сбережения для будущих трат; – возможных рисков при сбережении и инвестировании.

###### Умения:

- рассчитать реальный банковский процент;
- рассчитать доходность банковского вклада и других операций;
- анализировать договоры;
- отличать инвестиции от сбережений;
- сравнивать доходность инвестиционных продуктов.

###### Компетенции:

- искать необходимую информацию на сайтах банков, страховых компаний и др. финансовых учреждений;
- оценивать необходимость использования различных финансовых инструментов для повышения благосостояния семьи;
- откладывать деньги на определённые цели;
- выбирать рациональные схемы инвестирования семейных сбережений для обеспечения будущих крупных расходов семьи.

#### Раздел 3. Риски в мире денег (2 ч)

##### **Базовые понятия и знания:**

Особые жизненные ситуации; социальные пособия; форс-мажор; страхование; виды страхования и страховых продуктов; финансовые риски; виды рисков. Знание видов различных особых жизненных ситуаций; способов государственной поддержки в случаях природных и техногенных катастроф и других форс-мажорных случаях; видов страхования; видов финансовых рисков: инфляция, девальвация, банкротство финансовых компаний, управляющих семейными сбережениями, финансовое мошенничество; представление о способах сокращения финансовых рисков.

#### **Личностные характеристики и установки:**

Понимание:

- того, что при рождении детей структура расходов семьи изменяется;
  - необходимости иметь финансовую подушку безопасности на случай чрезвычайных и кризисных жизненных ситуаций;
  - возможности страхования жизни и семейного имущества для управления рисками;
- Понимание причин финансовых рисков:
- необходимости быть осторожным в финансовой сфере, необходимости проверять поступающую информацию из различных источников (из рекламы, от граждан, из учреждений).

Умения:

- находить в Интернете сайты социальных служб, обращаться за помощью;
- читать договор страхования;
- рассчитывать ежемесячные платежи по страхованию;
- защитить личную информацию, в том числе в сети Интернет; – пользоваться банковской картой с минимальным финансовым риском; – соотносить риски и выгоды.

Компетенции:

- оценивать последствия сложных жизненных ситуаций с точки зрения пересмотра структуры финансов семьи и личных финансов; – оценивать предлагаемые варианты страхования;
- анализировать и оценивать финансовые риски;
- развивать критическое мышление по отношению к рекламным сообщениям; – способность реально оценивать свои финансовые возможности.

#### **Раздел 4. Семья и финансовые организации: как сотрудничать без проблем (3 ч)**

##### **Базовые понятия и знания:**

Банк; коммерческий банк; Центральный банк; бизнес; бизнес-план; источники финансирования; валюта; мировой валютный рынок; курс валюты. Знание видов операций, осуществляемых банками; необходимость наличия у банка лицензии для осуществления банковских операций; какие бывают источники для создания бизнеса и способы защиты от банкротства; иметь представление о структуре бизнес-плана: иметь представление об основных финансовых правилах ведения бизнеса; знать типы валют; иметь представление о том, как мировой валютный рынок влияет на валютный рынок России; знать, как определяются курсы валют в экономике России.

##### **Личностные характеристики и установки:**

Понимание:

- устройства банковской системы;
- того, что вступление в отношения с банком должны осуществлять не спонтанно, под воздействием рекламы, а по действительной необходимости и со знанием способов взаимодействия;

- ответственности и рискованности занятия бизнесом; понимание трудностей, с которыми приходится сталкиваться при выборе такого рода карьеры;
- того, что для начала бизнес-деятельности необходимо получить специальное образование;
- того, от чего зависят курсы валют; понимание условия при которых семья может выиграть, размещая семейные сбережения в валюте.

Умения:

- читать договор с банком;
- рассчитывать банковский процент и сумму выплат по вкладам;
- находить актуальную информацию на специальных сайтах, посвящённых созданию малого (в том числе семейного) бизнеса; рассчитывать издержки, доход, прибыль;
- переводить одну валюты в другую;
- находить информацию об изменениях курсов валют.

Компетенции:

- оценивать необходимость использования банковских услуг для решения своих финансовых проблем и проблем семьи;
- выделять круг вопросов, которые надо обдумать при создании своего бизнеса, а также типы рисков, такому бизнесу угрожающие;
- оценивать необходимость наличия сбережений в валюте в зависимости от экономической ситуации в стране.

#### Раздел 5. Человек и государство: как они взаимодействуют (7 ч)

**Базовые понятия и знания:**

Налоги; прямые и косвенные налоги; пошлины; сборы; пенсия; пенсионная система; пенсионные фонды. Знание основных видов налогов, взимаемых с физических и юридических лиц (базовые); способов уплаты налогов (лично и предприятием); общих принципов устройства пенсионной системы РФ; иметь представления о способах пенсионных накоплений

**Личностные характеристики и установки:**

Представление об ответственности налогоплательщика;

Понимание:

- неотвратимости наказания (штрафов) за неуплату налогов и негативное влияние штрафов на семейный бюджет;
- того, что при планировании будущей пенсии необходимо не только полагаться на государственную пенсионную систему, но и создавать свои программы накопления средств и страхования на старость.

Умения:

- считать сумму заплаченных налогов или сумму, которую необходимо заплатить в качестве налога;
- просчитывать, как изменения в структуре и размерах семейных доходов и имущества могут повлиять на величину подлежащих уплате налогов;
- находить актуальную информацию о пенсионной системе и накоплениях в сети Интернет.

Компетенции:

- осознавать гражданскую ответственность при уплате налогов;
- планировать расходы на уплату налогов;
- рассчитать и прогнозировать, как могут быть связаны величины сбережений на протяжении трудоспособного возраста и месячного дохода после окончания трудовой карьеры.

## Формы и методы организации учебной деятельности учащихся

В ходе организации учебной деятельности учащихся будут использоваться следующие формы занятий:

**Лекция-беседа.** В 8 классах такая форма может быть использована для введения учащихся в проблематику финансовой сферы. Лекция на уроках по финансовой грамотности должна быть использована с применением педагогического метода проблематизации. Сама лекция как трансляция знаний и постановка проблем может проходить в следующих формах:

- просмотр документальных и художественных фильмов;
- просмотр видеолекций ведущих экономистов, политиков, бизнесменов;
- рассказ-беседа о проблематике данной сферы;
- встречи с действующими финансистами, бизнесменами, политиками, государственными служащими.

Отметим, что лекции как форма занятий занимают примерно 10–15% всего учебного времени.

**Практикум.** Данная форма занятий является ведущей для учащихся 8 классов. Именно в этом возрасте важно попробовать самостоятельно осуществлять поисковую деятельность, получить опыт выполнения несложных финансовых действий. Данное занятие может осуществляться в форме индивидуальной и групповой работы; назначение – отработка практических умений и формирование компетенций в сфере финансов; на данном занятии осуществляется поисково-исследовательская работа, направленная на поиск финансовой информации из различных источников.

Таким образом, практикум может быть проведён в следующих формах:

- поиск информации в сети Интернет на сайтах государственных служб, финансовых организаций, рейтинговых агентств;
- поиск и анализ правовых документов по теме;
- разработка индивидуальных или групповых проектов;
- проведение мини-исследований;
- поиск информации для написания эссе;
- составление и решение финансовых кроссвордов.

**Игра.** Наряду с практикумом является ведущей формой занятий, так как позволяет в смоделированной ситуации осуществить конкретные финансовые действия, вступить в отношения с финансовыми институтами (хотя бы и в выдуманной ситуации). Получение минимального опыта в игре в реальности позволяет более уверенно себя чувствовать и адекватнее вести себя в конкретных финансовых ситуациях. Например, в ходе обучения могут быть проведены такие игры:

- «Управляем денежными средствами семьи»
- «Увеличим семейные доходы с использованием финансовых услуг»
- «Осуществляем долгосрочное финансовое планирование»
- «Что делать? Мы попали в особую жизненную ситуацию!»
- «Внимание! Финансовые риски!»
- «Планируем свой бизнес»
- «Валюты и страны»
- «Налоги и семейный бюджет»
- «Пенсии родителей»

**Семинар.** В 8 классах такая форма может быть использована для обсуждения общих проблем, для выработки общих решений. Эта форма не является обязательной, учитель

должен сам определить возможность её использования в зависимости от познавательных потребностей учащихся и условий организации образовательной деятельности. Структура семинара для 8 классов будет выглядеть так:

1. Определение цели семинара
2. Работа в группе над выполнением задания (чаще всего это обсуждение понятий, выработка оптимальных решений)
3. Представление результатов обсуждения группами
4. Общее обсуждение

В ходе обучения могут быть проведены семинары по темам:

1. Каковы достоинства и недостатки символических (кредитных) денег?
2. Чем сегодня обеспечены деньги?
3. Почему в некоторых регионах мира сохранились товарные деньги?
4. Сколько денег нужно государству, чтобы благополучно развиваться?
5. Как хорошо, когда снижаются цены! К чему ведёт дефляция как для семей, так и для государства?
6. Как изменилась структура доходов населения России в сравнении с 90-ми гг. XX в.?
7. Какие способы самозанятости сегодня существуют в России (в вашем городе, деревне, посёлке)?
8. Какие способы заработка существуют для школьников в летние каникулы?
9. Готовы ли вы много сил и времени тратить на собственное образование, чтобы иметь высокую зарплату в будущем?
10. Можно ли всегда жить в долг или нужно иметь сбережения?
11. С какого возраста у ребёнка должен быть свой бюджет?
12. Что важнее для семьи: тратить деньги на текущее потребление, покупая одежду, обувь, бытовую технику и компьютеры, или вкладывать в капитальные ресурсы (квартира, дача, автомобиль)?
13. Как можно сократить расходы на коммунальные услуги и продукты питания (какие возможности есть в нашем городе, селе, посёлке)?
14. Где лучше всего искать информацию о деятельности финансовых организаций?
15. В каких случаях лучше всего пользоваться услугами банков для увеличения семейных доходов?
16. Как выбрать наиболее надёжный паевой инвестиционный фонд?
17. Как меняются семейные расходы в связи с рождением и взрослением детей?
18. Нужно ли создавать сбережения на случай рождения детей?
19. Достаточно ли государство помогает молодым семьям при рождении ребенка?
20. Как компания, государство и работники могут свести к минимуму риски заболеваемости на предприятиях?
21. Как можно сократить безработицу в нашем городе, районе?
22. Какие природные и техногенные угрозы существуют в вашем регионе?
23. Какими способами можно свести к минимуму влияние этих рисков с точки зрения финансов?
24. Нужно ли сегодня страховать жизнь и здоровье?
25. Почему в США и странах Европы люди больше тратят денег на страхование, чем россияне?
26. Нужно ли в современной экономической ситуации защищать свои сбережения от инфляции?



27. Следует ли рисковать своими финансами, участвуя в финансовых пирамидах?
28. Как уберечь своих финансово неграмотных родственников от финансовых потерь, понесённых из-за участия в финансовой пирамиде?
29. Какую пользу приносят коммерческие банки гражданам в современном мире?
30. Следует ли всё время жить в долг, пользуясь кредитной картой?
31. Чем полезны банковские карты в современной жизни?
32. О чем сегодня нам говорят курсы евро и доллара?
33. В каких валютах лучше всего хранить сбережения государства?
34. Нужно ли простым гражданам осуществлять валютные операции с целью заработать на разнице курсов?
35. Чем опасна для общества ситуация, когда люди скрывают свои реальные доходы и не платят налоги?
36. Насколько справедливым является подоходный налог (с заработной платы) в 13% в современной России?
37. Чем отличаются прямые и косвенные налоги?
38. Для чего нужны косвенные налоги?
39. Чем опасна неуплата налогов для физического лица?
40. С какого возраста необходимо задумываться о своей будущей пенсии?
41. Какая пенсия должна быть справедливой?
42. Кто должен заботиться о пенсионном обеспечении: государство или сам гражданин?  
Семинары могут проводиться за пределами занятий и иметь форму дискуссионного клуба, где осуществляется обсуждение широкого круга финансово-экономических вопросов с участием учащихся как 8–9, так и 10–11 классов. Могут участвовать учителя и администрация, а также привлечённые эксперты (политики, бизнесмены, государственные служащие и др.).

**Занятие контроля:** назначение – проверка освоенных знаний и умений и при необходимости их коррекция. Контроль может проходить как в традиционных формах, так и в интерактивных:

- письменная контрольная работа (включающая задания, проверяющие знание теории и владение метапредметными умениями);
- устный опрос;
- викторина;
- конкурс;
- творческий отчёт;
- защита проекта;
- защита исследовательской работы;
- написание эссе;
- решение практических задач;
- выполнение тематических заданий.

Учителем могут быть использованы и другие формы обучения.

#### **Формы и методы оценивания результатов обучения и аттестации учащихся**

Оценивание результатов обучения осуществляется в трёх формах:

**текущего контроля** (проходит на занятиях — «практикум», «семинар» и «игра»). При текущем контроле проверяется конструктивность работы учащегося на занятии, степень активности в поиске информации и отработке практических способов действий в финансовой сфере, а также участие в групповом и общем обсуждении;

**промежуточного контроля** (в заключение изучения раздела).

Промежуточный контроль помогает проверить степень освоения знаний и предметных и метапредметных умений по значительному кругу вопросов, объединённых в одном разделе. Задача контроля – выявить то, что учащийся не понял, не научился делать (например, рассчитать реальный банковский процент);

**итогового контроля** (по результатам изучения целого курса).

Задача контроля – подвести итог, оценить реальные достижения учащихся в освоении основ финансовой грамотности. Может осуществляться в форме имитационно-ролевой или деловой игры. Игра позволит смоделировать конкретную финансовую ситуацию (или комплекс ситуаций), в которой учащийся реально может применить все знания, умения и компетенции, освоенные в ходе обучения. Итоговый контроль может осуществляться также в форме контрольной работы, включающей различные типы заданий.

Оценка учебных достижений учащихся должна быть максимально объективной. Объективность оценки обеспечивается её критериальностью. Это означает, что учитель оценивает результаты учебной деятельности школьников на основе критериев. Критерий – это и есть то основание, по которому можно отличить одно явление от другого. В ходе учебной деятельности ученики будут осуществлять различные виды деятельности, следовательно, должны быть разные критерии оценки каждого вида деятельности и её результатов. Учитель должен познакомить учеников с критериями оценки до начала работы. Очень важно, чтобы ученики знали, по каким основаниям будет оцениваться их работа на уроках. Поэтому далее будут представлены критерии оценки той или иной учебной деятельности и учебных результатов, а также методика проведения оценки.

### **Оценка решения практических задач**

Одним из важнейших умений, которое ученики осваивают в ходе обучения, является умение решать практические задачи в сфере финансов.

Объектом оценки является устный или письменный ответ, содержащий ход решения задачи.

Критерии оценки следующие:

1. Определение (выявление в результате поиска) критериев решения практической задачи.
2. Оценка альтернатив.
3. Обоснование итогового выбора.

Ученики заранее, на первом занятии знакомятся с критериями и тем, как именно необходимо будет оформлять решение такой задачи.

### **Оценка конструктивности работы на семинаре**

Конструктивность работы ученика на семинаре – это его вклад в развитие идей и создание общей схемы (или модели). Поэтому оценивается то, насколько активно ученик участвовал в обсуждении; имеется в виду, конечно, качественная, а не количественная активность ученика. То есть речь идёт о том, насколько обдуманно и интересны были предложенные идеи, насколько эффективно ученик мог находить недостатки (слабые места) в идеях своих одноклассников и предлагать более подходящие варианты. Оценка работы ученика всё же будет достаточно субъективна. Поскольку мы здесь не можем предложить количественные измерители, учитель должен ориентироваться на качественные характеристики и, самое главное, данную работу необходимо оценивать не за абсолютные результаты, а за качественный прирост умения, т. е. насколько активнее (в нашем понимании) ученик работает на данном уроке, чем на предыдущем. Так, если ученик абсолютно не участвует в работе, игнорирует такого рода деятельность, то на усмотрение учителя он может получить 0 или 1 или вообще не иметь никакой оценки. Второй вариант будет более приемлемым и

гуманным. Бывают ситуации, когда ученик испытывает психологический барьер при выступлении или пока не освоил умение вступать в коллективное обсуждение. Если ученик достаточно активен на уроке, то, безусловно, он заслуживает позитивной отметки (4 или 5). Пусть и субъективно, но всё же оценивать работу на семинаре необходимо. Нужно делать так, чтобы формировалась не только внутренняя мотивация, но и внешняя, для школьников это важно. Хорошая отметка может стимулировать ученика на более активную работу в будущем.

### **Оценка предметных знаний и умений**

Проверка овладения учащимися предметных знаний и умений может осуществляться в форме письменной контрольной работы или устного опроса. В данном случае всё зависит от времени, которым располагает учитель, а также от его личных предпочтений. Оценка устного ответа более субъективна, чем письменного, но тем не менее выделим общие принципы:

1. Если ученик не отвечает на большинство вопросов, то ответ оценивается в 2 балла, т. е. неудовлетворительно.
2. Если ученик отвечает на половину вопросов или на большинство вопросов частично, то ответ оценивается в 3 балла, т. е. удовлетворительно.
3. Если ученик достаточно уверенно отвечает на большинство вопросов (более 70%) или отвечает почти на все вопросы, но делает несколько существенных ошибок, то ответ оценивается в 4 балла, т. е. хорошо.
4. Если ученик отвечает на все вопросы, делает несколько несущественных ошибок, то ответ оценивается в 5 баллов, т. е. отлично.

Оценивание письменной контрольной работы осуществляется следующим образом:

За каждый правильный тестовый вопрос – 1 балл.

За каждую решённую предметную задачу – 2, 3 или 4 балла (баллы указаны в материалах для учащихся в заданиях).

За каждую практическую мини-задачу – 3, 4 или 5 баллов (баллы указаны в материалах для учащихся в заданиях).

За развёрнутый письменный ответ на вопрос – 5, 6, 7 или 8 баллов (баллы указаны в материалах для учащихся в заданиях).

По сумме баллов итоговые отметки выставляются так:

0–50%: неудовлетворительно;

51–70%: удовлетворительно;

71–90%: хорошо; 91–100%:

отлично.

### **Оценка эссе на экономическую тему**

Эссе – это свободное рассуждение на какую-либо тему. В материалах для учащихся ученикам предлагается несколько тем для эссе. В ходе написания эссе ученик имеет возможность не просто проявить свои творческие способности, а развивать их. Мы знаем, что развитие каких-либо умений, а тем более их формирование осуществляется только в деятельности, поэтому, чем больше ученик будет писать (размышляя, формулируя собственные мысли по поставленной автором проблеме), тем больше у него будет развиваться умение создавать собственные мысли. Вообще размышление над высказываниями мудрых людей помогает понять суть предмета, поэтому и должно быть высоко оценено. Если учитель задаёт домашнее задание «написать эссе на выбранную тему», а учащийся ничего не написал или сделал отписку, просто перефразировав высказывание, то

ученик получает неудовлетворительную оценку. Ставить отметку 3 балла за попытку размышления всё-таки не педагогично, может отбить у учащегося желание вообще писать подобные сочинения. Поэтому далее мы говорим об отметках 4 и 5. Для начала выделим критерии, в соответствии с которыми ученики пишут эссе, а учитель проверяет его.

Критерии:

1. Раскрытие смысла высказывания. Это значит, что ученик не просто перефразирует мысль автора, а, используя понятия и научные знания, объясняет, что автор имел в виду.
2. Логичность и системность изложения собственных мыслей. Под логичностью мы понимаем установление причинно-следственных связей между объектами, явлениями и процессами экономической действительности. Системность показывает установление связей между объясняемыми объектами как части и целого.
3. Уровень теоретических суждений. Теоретические суждения должны носить научный характер. Именно то, что было учениками освоено на уроках (понятия и знания), должно быть использовано для построения и аргументации собственной позиции.
4. Уровень фактической аргументации. Фактическая аргументация призвана подтвердить конкретными примерами (из обществознания, истории, географии, литературы, СМИ и др.) позицию ученика по обсуждаемому вопросу.

При оценке эссе учитель в первую очередь оценивает качественный прирост в результатах творческо-учебной деятельности ученика. Наша задача – запустить этот механизм, при котором ученик может воспринимать действительность не только алгоритмически, но и творчески. Однако же творчески не значит «как в голову взбрёт»! Поэтому учитель должен показывать достоинства, а также недостатки в размышлениях учащихся. Недостатки могут заключаться в том, что ученик существенно исказил суть понятия или использовал совершенно неподходящее знание, или привел примеры, не объясняющие данное явление, и др.

#### **Оценка выполнения проекта** Критерии

оценки:

1. Постановка проблемы, решаемой с помощью проекта.
2. Сформулированность целей проекта.
3. Разработанность плана по подготовке и реализации проекта.
4. Качество реализации проекта.

Любая деятельность, выходящая за пределы освоения предметного содержания, должна оцениваться только позитивными отметками, чтобы стимулировать учащегося к дальнейшей творческой работе. Поэтому в случае, когда в проектной работе учащегося максимально соблюдены все критерии и учащийся действительно самостоятельно (не списывал из книги) выполнил работу, то её следует оценить максимально, т. е. на отлично, при этом оговорив, конечно, существенные недостатки. Если работа выполнена не полностью, отсутствуют какие-либо значимые её элементы, то следует поставить отметку «хорошо» или отправить на доработку.

#### **Оценка выполнения исследовательской работы**

Критерии оценки:

1. Постановка исследовательской проблемы.
2. Формулирование объекта, цели и гипотезы исследования.
3. Использование адекватных методов исследования.
4. Использование разнообразных информационных источников.
5. Адекватность выводов.

Все комментарии, указанные в предыдущем пункте, справедливы и для оценки исследовательской работы.

### **Перечень заданий для оценивания результатов обучения**

- Тематический тест (проверяет усвоение предметных знаний по данному разделу, формулируется в виде вопроса с несколькими вариантами ответа).
- Тематические задания проверяют усвоение предметных знаний и формирование умений, формулируются в виде заданий с открытым ответом.
- Практические мини-задачи проверяют овладение умениями и компетентностями в изучаемой области финансовой грамотности; формулируются в виде описания практической жизненной ситуации с указанием конкретных жизненных обстоятельств, в которых учащимся необходимо найти решения, используя освоенные знания и умения.

### **Список литературы и интернет-источников**

1. Липсиц И.В., Рязанова О. Финансовая грамотность. 8–9 кл.: Материалы для учащихся. — М.: ВИТА-ПРЕСС, 2014.
2. Липсиц И.В., Лавренова Е.Б., Рязанова О. Финансовая грамотность. 8–9 кл.: Методические рекомендации для учителя. — М.:ВИТА-ПРЕСС, 2014.
3. Липсиц И.В., Лавренова Е.Б., Рязанова О. Финансовая грамотность. 8–9 кл.: Материалы для родителей. — М.: ВИТА-ПРЕСС, 2014.
4. Липсиц И.В., Лавренова Е.Б., Рязанова О. Финансовая грамотность. 8–9 кл.: Контрольные измерительные материалы. — М.:ВИТА-ПРЕСС, 2014.

### **Дополнительная литература**

1. Липсиц И.В. Экономика: история и современная организация хозяйственной деятельности. – М.: ВИТА-ПРЕСС, 2014.
2. Экономика: Основы потребительских знаний / под ред. Е. Кузнецовой, Д. Сорк: учебник для 9 кл. – М.: ВИТА-ПРЕСС, 2010.
3. Экономика: моя роль в обществе: учебное пособие для 8 класса. –М.: ВИТА-ПРЕСС, 2010.

### **Интернет-источники**

1. [www.minfin.ru](http://www.minfin.ru) – сайт Министерства финансов РФ
2. [www.gov.ru](http://www.gov.ru) – сайт Правительства РФ
3. [www.gks.ru](http://www.gks.ru) – сайт Федеральной службы государственной статистики
4. [www.economy.gov.ru/mines/ma](http://www.economy.gov.ru/mines/ma) – сайт Министерства экономического развития РФ
5. [www.minpromtorg.gov.ru](http://www.minpromtorg.gov.ru) – сайт Министерства торговли и промышленности РФ
6. [www.fas.gov.ru](http://www.fas.gov.ru) – сайт Федеральной антимонопольной службы РФ
7. [www.cbr.ru](http://www.cbr.ru) – сайт Центрального банка РФ
8. [www.nalog.ru](http://www.nalog.ru) – сайт Федеральной налоговой службы РФ
9. [www.rbx.ru](http://www.rbx.ru) – сайт «РосБизнесКонсалтинг»
10. [www.ram.ru](http://www.ram.ru) – сайт Российской ассоциации маркетинга
11. [www.cfin.ru](http://www.cfin.ru) – сайт «Корпоративный менеджмент»
12. [www.iloveconomics.ru](http://www.iloveconomics.ru) – сайт «Экономика для школьника»
13. [www.nes.ru](http://www.nes.ru) – сайт спецпроекта российской экономической школы по личным финансам
14. [www.economicus.ru](http://www.economicus.ru) – образовательно-справочный портал по экономике
15. [www.cera.newschoo.edu/het/home.htm](http://www.cera.newschoo.edu/het/home.htm) – сайт по истории экономической мысли (на англ. яз.)

16. [ecsocman.edu.ru](http://ecsocman.edu.ru) – сайт федерального образовательного портала «Экономика. Социология. Менеджмент»
  17. [www.ereport.ru](http://www.ereport.ru) – сайт, где представлена обзорная информация по мировой экономике
  18. [www.stat.hse.ru](http://www.stat.hse.ru) – статистический портал Высшей школы экономики
  19. [www.cefir.ru](http://www.cefir.ru) – сайт ЦЭФИР – Центра экономических и финансовых исследований
  20. [www.tpprf.ru](http://www.tpprf.ru) – сайт Торгово-промышленной палаты РФ
  21. [www.rts.micex.ru](http://www.rts.micex.ru) – РТС и ММВБ – сайт Объединённой биржи
  22. [www.wto.ru](http://www.wto.ru) – сайт Всемирной торговой организации
  23. [www.worldbank.org/eca/russian](http://www.worldbank.org/eca/russian) – сайт Всемирного банка
  24. [www.imf.org](http://www.imf.org) – сайт Международного валютного фонда
- [www.7budget.ru](http://www.7budget.ru) – сайт, посвящённый семейному

Муниципальное бюджетное общеобразовательное учреждение  
«Ужурская средняя общеобразовательная школа № 6 им. ГСС Ю.Н.Петелина»

«Рассмотрено»  
на методическом совете

МБОУ «Ужурская СОШ № 6  
им. ГСС Ю.Н. Петелина»  
протокол № 1  
от «26» августа 2024 г.

«Согласовано»

 / Гнедчик А.В.

Заместитель директора по УВР  
«28» августа 2024 г.

«Утверждаю»

 / Карелина Т.Б.

Директор МБОУ «Ужурская СОШ  
№ 6 им. ГСС Ю.Н. Петелина»  
Приказ № 01-15-57 от  
«30» августа 2024 г.



## Рабочая программа учебного курса

по финансовая грамотность

(учебный предмет)

для 8 «В» класса

Петрова Наталья Афанасьевна  
(Ф.И.О. составителя программы)

Учитель математики  
(занимаемая должность)

2024-2025 учебный год

## **Пояснительная записка**

С 14–15 лет, находясь в 8 классе, дети обретаю часть прав и обязанностей, в том числе в финансовой сфере. Обучение подростков умениям, которые будут нужны для оптимального поведения в современных условиях финансового мира, становится необходимым.

Вместе с тем учащиеся 8 классов способны расширять свой кругозор в финансовых вопросах благодаря развитию общеинтеллектуальных способностей, формируемых школой. Также в данном возрасте начинает осуществляться личностное самоопределение школьников, они переходят во взрослую жизнь, осваивая некоторые новые для себя роли взрослого человека. Поэтому в ходе обучения важно опираться на личные потребности учащегося, не только формировать в нём умение действовать в сфере финансов, но и подключать внутренние механизмы самоопределения школьника.

В данном курсе вопросы бюджетирования рассматриваются на более сложном уровне, нежели в предыдущих классах, исследуются вопросы долгосрочного планирования бюджета семьи и особое внимание уделяется планированию личного бюджета.

Большая часть времени отводится на практическую деятельность для получения опыта действий в расширенном круге (по сравнению с предыдущими классами) финансовых отношений.

### **Цели и планируемые результаты**

**Цель обучения:** формирование основ финансовой грамотности у обучающихся 8 классов, предполагающей освоение базовых финансово-экономических понятий, являющихся отражением важнейших сфер финансовых отношений, а также практических умений и компетенций, позволяющих эффективно взаимодействовать с широким кругом финансовых институтов.

### **Планируемые результаты обучения**

#### **Личностные:**

— сформированность ответственности за принятие решений в сфере личных финансов; — готовность пользоваться своими правами в финансовой сфере и исполнять возникающие в связи с взаимодействием с финансовыми институтами обязанности.

Требования к интеллектуальным (метапредметным) результатам освоения курса:

— сформированность умения анализировать проблему и определять финансовые и государственные учреждения, в которые необходимо обратиться для их решения;

— владение умением поиска различных способов решения финансовых проблем и их оценки;

— владение умением осуществлять краткосрочное и долгосрочное планирование поведения в сфере финансов;

— сформированность умения устанавливать причинно-следственные связи между социальными и финансовыми явлениями и процессами;

— умение осуществлять элементарный прогноз в сфере личных финансов и оценивать свои поступки;

— сформированность коммуникативной компетенции

#### **Предметные:**



— владение понятиями: деньги и денежная масса, покупательная способность денег, человеческий капитал, благосостояние семьи, профицит и дефицит семейного бюджета, банк, инвестиционный фонд, финансовое планирование, форс-мажор, страхование, финансовые риски, бизнес, валюта и валютный рынок, прямые и косвенные налоги, пенсионный фонд и пенсионная система;

— владение знанием

### Структура курса

Курс финансовой грамотности в 8 классах состоит из пяти разделов. Каждый раздел имеет целостное, законченное содержание: изучается определённая сфера финансовых отношений и определённый круг финансовых задач, с которыми сталкивается человек в своей практической жизни. Изучение каждого раздела заканчивается проведением контрольного мероприятия.

#### Тематический план

| № Раздел  | Кол-во часов |
|---|--------------|
| Раздел 1 Управление денежными средствами семьи                        | 4            |
| Раздел 2 Способы повышения семейного благосостояния                   | 2            |
| Раздел 3 Риски в мире денег   | 2            |
| Раздел 4 Семья и финансовые организации: как сотрудничать без проблем | 3            |
| Раздел 5 Человек и государство: как они взаимодействуют               | 7            |
| Итого   | 18           |

#### Календарно - тематическое планирование.

##### Финансовая грамотность. 8 класс.

| No п/п   | Тема  | Количество часов |
|--|---|------------------|
| <b>Раздел 1. Управление денежными средствами семьи (4 часа)</b>                        |   |                  |
| 1  | Интерактивная беседа «Происхождение денег»  | 1                |
| 2  | Практическая работа по теме «Источники денежных средств семьи»  | 1                |
| 3  | Викторина «Контроль семейных расходов»  | 1                |
| 4  | Викторина «Построение семейного бюджета»  | 1                |
| <b>Раздел 2. Способы повышения семейного благосостояния (2 часа)</b>                   |   |                  |
| 5  | Практическая работа «Способы увеличения семейных доходов с использованием услуг финансовых организаций» | 1                |
| 6  | Практическая работа «Финансовое планирование как способ повышения благосостояния»                       | 1                |
| <b>Раздел 3. Риски в мире денег (2 часа)</b>   |   |                  |
| 7  | Интерактивная беседа «Особые жизненные ситуации и как с ними справиться»                                | 1                |
| 8  | Игра «Риски в мире денег»   | 1                |
| <b>Раздел 4. Семья и финансовые организации: как сотрудничать без проблем (3 часа)</b> |   |                  |
| 9  | Интерактивная беседа «Банки и их роль в жизни»  | 1                |

|   |  |          |
|---|--|----------|
|   | семьи»   |          |
| 10  | Творческая работа «Собственный бизнес»                                 | 1        |
| 11  | Работа со статистикой «Валюта в современном мире»                      | 1        |
| <b>Раздел 5. Человек и государство: как они взаимодействуют (7 часов)</b> |  |          |
| 12  | Практическая работа «Налоги и их роль в жизни семьи»                   | 1        |
| 13  | Интерактивная беседа «Что такое пенсия и как сделать её достойной»     | 1        |
| 14  | Пенсионное обеспечение и финансовое благополучие в старости            | 1        |
| 15  | Практическая работа. Осуществление проектной работы                    | 1        |
| 16  | Защита проектной работы  | 1        |
| 17  | Повторение изученного ранее, подготовка к итоговой контрольной работе. | 1        |
| 18  | Итоговая работа по курсу «Финансовая грамотность»                      | 1        |
| Итоговое количество часов:  |  | 18 часов |

### Содержание и примерный перечень формируемых компетенций, получаемых знаний, осваиваемых умений

#### Раздел 1. Управление денежными средствами семьи (2 ч)

**Базовые понятия и знания:** Эмиссия денег, денежная масса, покупательная способность денег, Центральный банк, структура доходов населения, структура доходов семьи, структура личных доходов, человеческий капитал, благосостояние семьи, контроль расходов семьи, семейный бюджет: профицит, дефицит, личный бюджет.

Знание того, каким именно образом в современной экономике осуществляется эмиссия денег; из чего состоит денежная масса; способов влияния государства на инфляцию; структуры доходов населения России и её изменений в конце XX – начале XXI в.; факторов, влияющих в России на размер доходов из различных источников; зависимости уровня благосостояния от структуры источников доходов семьи; статей семейного и личного бюджета; обязательных ежемесячных трат семьи и личных трат.

#### **Личностные характеристики и установки:**

Понимание:

- того, что наличные деньги не единственная форма оплаты товаров и услуг;
- роли денег в экономике страны как важнейшего элемента рыночной экономики;
- влияния образования на последующую карьеру и соответственно на личные доходы; – того, что неконтролируемая трата семейных доходов лишает семью возможности обеспечить устойчивость своего благосостояния и может привести к финансовым трудностям семьи;
- различий в структуре семейного бюджета расходов и её изменения в зависимости от возраста членов семьи и других факторов; необходимости планировать доходы и расходы семьи. Умения:
- пользоваться дебетовой картой;
- определять причины роста инфляции;
- рассчитывать личный и семейный доход;
- читать диаграммы, графики, иллюстрирующие структуру доходов населения или семьи;
- различать личные расходы и расходы семьи;

- считать личные расходы и расходы семьи как в краткосрочном, так и в долгосрочном периодах;
- вести учёт доходов и расходов; – развивать критическое мышление.

#### Компетенции:

- устанавливать причинно-следственные связи между нормой инфляции и уровнем доходов семей;
- использовать различные источники для определения причин инфляции и её влияния на покупательную способность денег, имеющихся в наличии; – определять и оценивать варианты повышения личного дохода;
- соотносить вклад в личное образование и последующий личный доход;
- сравнивать различные профессии и сферы занятости для оценки потенциала извлечения дохода и роста своего благосостояния на коротком и длительном жизненном горизонте;
- оценивать свои ежемесячные расходы;
- соотносить различные потребности и желания с точки зрения финансовых возможностей;
- определять приоритетные траты; исходя из этого строить бюджет на краткосрочную и долгосрочную перспективы;
- осуществлять анализ бюджета и оптимизировать его для формирования сбережений.

#### Раздел 2. Способы повышения семейного благосостояния (2 ч)

##### – **Базовые понятия и знания:**

Банк; инвестиционный фонд; страховая компания; финансовое планирование. Знание основных видов финансовых услуг и продуктов для физических лиц; знание возможных норм сбережения по этапам жизненного цикла.

##### **Личностные характеристики и установки:**

###### Понимание:

- принципа хранения денег на банковском счёте;
- вариантов использования сбережения и инвестирования на разных стадиях жизненного цикла семьи;
- необходимости аккумулировать сбережения для будущих трат; – возможных рисков при сбережении и инвестировании.

###### Умения:

- рассчитать реальный банковский процент;
- рассчитать доходность банковского вклада и других операций;
- анализировать договоры;
- отличать инвестиции от сбережений;
- сравнивать доходность инвестиционных продуктов.

###### Компетенции:

- искать необходимую информацию на сайтах банков, страховых компаний и др. финансовых учреждений;
- оценивать необходимость использования различных финансовых инструментов для повышения благосостояния семьи;
- откладывать деньги на определённые цели;
- выбирать рациональные схемы инвестирования семейных сбережений для обеспечения будущих крупных расходов семьи.

#### Раздел 3. Риски в мире денег (2 ч)

##### **Базовые понятия и знания:**

Особые жизненные ситуации; социальные пособия; форс-мажор; страхование; виды страхования и страховых продуктов; финансовые риски; виды рисков. Знание видов различных особых жизненных ситуаций; способов государственной поддержки в случаях природных и техногенных катастроф и других форс-мажорных случаях; видов страхования; видов финансовых рисков: инфляция, девальвация, банкротство финансовых компаний, управляющих семейными сбережениями, финансовое мошенничество; представление о способах сокращения финансовых рисков.

#### **Личностные характеристики и установки:**

Понимание:

- того, что при рождении детей структура расходов семьи изменяется;
  - необходимости иметь финансовую подушку безопасности на случай чрезвычайных и кризисных жизненных ситуаций;
  - возможности страхования жизни и семейного имущества для управления рисками;
- Понимание причин финансовых рисков:
- необходимости быть осторожным в финансовой сфере, необходимости проверять поступающую информацию из различных источников (из рекламы, от граждан, из учреждений).

Умения:

- находить в Интернете сайты социальных служб, обращаться за помощью;
- читать договор страхования;
- рассчитывать ежемесячные платежи по страхованию;
- защитить личную информацию, в том числе в сети Интернет; – пользоваться банковской картой с минимальным финансовым риском; – соотносить риски и выгоды.

Компетенции:

- оценивать последствия сложных жизненных ситуаций с точки зрения пересмотра структуры финансов семьи и личных финансов; – оценивать предлагаемые варианты страхования;
- анализировать и оценивать финансовые риски;
- развивать критическое мышление по отношению к рекламным сообщениям; – способность реально оценивать свои финансовые возможности.

#### **Раздел 4. Семья и финансовые организации: как сотрудничать без проблем (3 ч)**

##### **Базовые понятия и знания:**

Банк; коммерческий банк; Центральный банк; бизнес; бизнес-план; источники финансирования; валюта; мировой валютный рынок; курс валюты. Знание видов операций, осуществляемых банками; необходимость наличия у банка лицензии для осуществления банковских операций; какие бывают источники для создания бизнеса и способы защиты от банкротства; иметь представление о структуре бизнес-плана: иметь представление об основных финансовых правилах ведения бизнеса; знать типы валют; иметь представление о том, как мировой валютный рынок влияет на валютный рынок России; знать, как определяются курсы валют в экономике России.

##### **Личностные характеристики и установки:**

Понимание:

- устройства банковской системы;
- того, что вступление в отношения с банком должны осуществлять не спонтанно, под воздействием рекламы, а по действительной необходимости и со знанием способов взаимодействия;

- ответственности и рискованности занятия бизнесом; понимание трудностей, с которыми приходится сталкиваться при выборе такого рода карьеры;
- того, что для начала бизнес-деятельности необходимо получить специальное образование;
- того, от чего зависят курсы валют; понимание условия при которых семья может выиграть, размещая семейные сбережения в валюте.

**Умения:**

- читать договор с банком;
- рассчитывать банковский процент и сумму выплат по вкладам;
- находить актуальную информацию на специальных сайтах, посвящённых созданию малого (в том числе семейного) бизнеса; рассчитывать издержки, доход, прибыль;
- переводить одну валюты в другую;
- находить информацию об изменениях курсов валют.

**Компетенции:**

- оценивать необходимость использования банковских услуг для решения своих финансовых проблем и проблем семьи;
- выделять круг вопросов, которые надо обдумать при создании своего бизнеса, а также типы рисков, такому бизнесу угрожающие;
- оценивать необходимость наличия сбережений в валюте в зависимости от экономической ситуации в стране.

Раздел 5. Человек и государство: как они взаимодействуют (7 ч)

**Базовые понятия и знания:**

Налоги; прямые и косвенные налоги; пошлины; сборы; пенсия; пенсионная система; пенсионные фонды. Знание основных видов налогов, взимаемых с физических и юридических лиц (базовые); способов уплаты налогов (лично и предприятием); общих принципов устройства пенсионной системы РФ; иметь представления о способах пенсионных накоплений

**Личностные характеристики и установки:**

Представление об ответственности налогоплательщика;

**Понимание:**

- неотвратимости наказания (штрафов) за неуплату налогов и негативное влияние штрафов на семейный бюджет;
- того, что при планировании будущей пенсии необходимо не только полагаться на государственную пенсионную систему, но и создавать свои программы накопления средств и страхования на старость.

**Умения:**

- считать сумму заплаченных налогов или сумму, которую необходимо заплатить в качестве налога;
- просчитывать, как изменения в структуре и размерах семейных доходов и имущества могут повлиять на величину подлежащих уплате налогов;
- находить актуальную информацию о пенсионной системе и накоплениях в сети Интернет.

**Компетенции:**

- осознавать гражданскую ответственность при уплате налогов;
- планировать расходы на уплату налогов;
- рассчитать и прогнозировать, как могут быть связаны величины сбережений на протяжении трудоспособного возраста и месячного дохода после окончания трудовой карьеры.

## Формы и методы организации учебной деятельности учащихся

В ходе организации учебной деятельности учащихся будут использоваться следующие формы занятий:

**Лекция-беседа.** В 8 классах такая форма может быть использована для введения учащихся в проблематику финансовой сферы. Лекция на уроках по финансовой грамотности должна быть использована с применением педагогического метода проблематизации. Сама лекция как трансляция знаний и постановка проблем может проходить в следующих формах:

- просмотр документальных и художественных фильмов;
- просмотр видеолекций ведущих экономистов, политиков, бизнесменов;
- рассказ-беседа о проблематике данной сферы;
- встречи с действующими финансистами, бизнесменами, политиками, государственными служащими.

Отметим, что лекции как форма занятий занимают примерно 10–15% всего учебного времени.

**Практикум.** Данная форма занятий является ведущей для учащихся 8 классов. Именно в этом возрасте важно попробовать самостоятельно осуществлять поисковую деятельность, получить опыт выполнения несложных финансовых действий. Данное занятие может осуществляться в форме индивидуальной и групповой работы; назначение – отработка практических умений и формирование компетенций в сфере финансов; на данном занятии осуществляется поисково-исследовательская работа, направленная на поиск финансовой информации из различных источников.

Таким образом, практикум может быть проведён в следующих формах:

- поиск информации в сети Интернет на сайтах государственных служб, финансовых организаций, рейтинговых агентств;
- поиск и анализ правовых документов по теме;
- разработка индивидуальных или групповых проектов;
- проведение мини-исследований;
- поиск информации для написания эссе;
- составление и решение финансовых кроссвордов.

**Игра.** Наряду с практикумом является ведущей формой занятий, так как позволяет в смоделированной ситуации осуществить конкретные финансовые действия, вступить в отношения с финансовыми институтами (хотя бы и в выдуманной ситуации). Получение минимального опыта в игре в реальности позволяет более уверенно себя чувствовать и адекватнее вести себя в конкретных финансовых ситуациях. Например, в ходе обучения могут быть проведены такие игры:

- «Управляем денежными средствами семьи»
- «Увеличим семейные доходы с использованием финансовых услуг»
- «Осуществляем долгосрочное финансовое планирование»
- «Что делать? Мы попали в особую жизненную ситуацию!»
- «Внимание! Финансовые риски!»
- «Планируем свой бизнес»
- «Валюты и страны»
- «Налоги и семейный бюджет»
- «Пенсии родителей»

**Семинар.** В 8 классах такая форма может быть использована для обсуждения общих проблем, для выработки общих решений. Эта форма не является обязательной, учитель

должен сам определить возможность её использования в зависимости от познавательных потребностей учащихся и условий организации образовательной деятельности. Структура семинара для 8 классов будет выглядеть так:

1. Определение цели семинара
2. Работа в группе над выполнением задания (чаще всего это обсуждение понятий, выработка оптимальных решений)
3. Представление результатов обсуждения группами
4. Общее обсуждение

В ходе обучения могут быть проведены семинары по темам:

1. Каковы достоинства и недостатки символических (кредитных) денег?
2. Чем сегодня обеспечены деньги?
3. Почему в некоторых регионах мира сохранились товарные деньги?
4. Сколько денег нужно государству, чтобы благополучно развиваться?
5. Как хорошо, когда снижаются цены! К чему ведёт дефляция как для семей, так и для государства?
6. Как изменилась структура доходов населения России в сравнении с 90-ми гг. XX в.?
7. Какие способы самозанятости сегодня существуют в России (в вашем городе, деревне, посёлке)?
8. Какие способы заработка существуют для школьников в летние каникулы?
9. Готовы ли вы много сил и времени тратить на собственное образование, чтобы иметь высокую зарплату в будущем?
10. Можно ли всегда жить в долг или нужно иметь сбережения?
11. С какого возраста у ребёнка должен быть свой бюджет?
12. Что важнее для семьи: тратить деньги на текущее потребление, покупая одежду, обувь, бытовую технику и компьютеры, или вкладывать в капитальные ресурсы (квартира, дача, автомобиль)?
13. Как можно сократить расходы на коммунальные услуги и продукты питания (какие возможности есть в нашем городе, селе, посёлке)?
14. Где лучше всего искать информацию о деятельности финансовых организаций?
15. В каких случаях лучше всего пользоваться услугами банков для увеличения семейных доходов?
16. Как выбрать наиболее надёжный паевой инвестиционный фонд?
17. Как меняются семейные расходы в связи с рождением и взрослением детей?
18. Нужно ли создавать сбережения на случай рождения детей?
19. Достаточно ли государство помогает молодым семьям при рождении ребенка?
20. Как компания, государство и работники могут свести к минимуму риски заболеваемости на предприятиях?
21. Как можно сократить безработицу в нашем городе, районе?
22. Какие природные и техногенные угрозы существуют в вашем регионе?
23. Какими способами можно свести к минимуму влияние этих рисков с точки зрения финансов?
24. Нужно ли сегодня страховать жизнь и здоровье?
25. Почему в США и странах Европы люди больше тратят денег на страхование, чем россияне?
26. Нужно ли в современной экономической ситуации защищать свои сбережения от инфляции?

27. Следует ли рисковать своими финансами, участвуя в финансовых пирамидах?
28. Как уберечь своих финансово неграмотных родственников от финансовых потерь, понесённых из-за участия в финансовой пирамиде?
29. Какую пользу приносят коммерческие банки гражданам в современном мире?
30. Следует ли всё время жить в долг, пользуясь кредитной картой?
31. Чем полезны банковские карты в современной жизни?
32. О чем сегодня нам говорят курсы евро и доллара?
33. В каких валютах лучше всего хранить сбережения государства?
34. Нужно ли простым гражданам осуществлять валютные операции с целью заработать на разнице курсов?
35. Чем опасна для общества ситуация, когда люди скрывают свои реальные доходы и не платят налоги?
36. Насколько справедливым является подоходный налог (с заработной платы) в 13% в современной России?
37. Чем отличаются прямые и косвенные налоги?
38. Для чего нужны косвенные налоги?
39. Чем опасна неуплата налогов для физического лица?
40. С какого возраста необходимо задумываться о своей будущей пенсии?
41. Какая пенсия должна быть справедливой?
42. Кто должен заботиться о пенсионном обеспечении: государство или сам гражданин?  
Семинары могут проводиться за пределами занятий и иметь форму дискуссионного клуба, где осуществляется обсуждение широкого круга финансово-экономических вопросов с участием учащихся как 8–9, так и 10–11 классов. Могут участвовать учителя и администрация, а также привлечённые эксперты (политики, бизнесмены, государственные служащие и др.).

**Занятие контроля:** назначение – проверка освоенных знаний и умений и при необходимости их коррекция. Контроль может проходить как в традиционных формах, так и в интерактивных:

- письменная контрольная работа (включающая задания, проверяющие знание теории и владение метапредметными умениями);
- устный опрос;
- викторина;
- конкурс;
- творческий отчёт;
- защита проекта;
- защита исследовательской работы;
- написание эссе;
- решение практических задач;
- выполнение тематических заданий.

Учителем могут быть использованы и другие формы обучения.

#### **Формы и методы оценивания результатов обучения и аттестации учащихся**

Оценивание результатов обучения осуществляется в трёх формах:

**текущего контроля** (проходит на занятиях — «практикум», «семинар» и «игра»). При текущем контроле проверяется конструктивность работы учащегося на занятии, степень активности в поиске информации и отработке практических способов действий в финансовой сфере, а также участие в групповом и общем обсуждении;



**промежуточного контроля** (в заключение изучения раздела).

Промежуточный контроль помогает проверить степень освоения знаний и предметных и метапредметных умений по значительному кругу вопросов, объединённых в одном разделе. Задача контроля – выявить то, что учащийся не понял, не научился делать (например, рассчитать реальный банковский процент);

**итогового контроля** (по результатам изучения целого курса).

Задача контроля – подвести итог, оценить реальные достижения учащихся в освоении основ финансовой грамотности. Может осуществляться в форме имитационно-ролевой или деловой игры. Игра позволит смоделировать конкретную финансовую ситуацию (или комплекс ситуаций), в которой учащийся реально может применить все знания, умения и компетенции, освоенные в ходе обучения. Итоговый контроль может осуществляться также в форме контрольной работы, включающей различные типы заданий.

Оценка учебных достижений учащихся должна быть максимально объективной. Объективность оценки обеспечивается её критериальностью. Это означает, что учитель оценивает результаты учебной деятельности школьников на основе критериев. Критерий – это и есть то основание, по которому можно отличить одно явление от другого. В ходе учебной деятельности ученики будут осуществлять различные виды деятельности, следовательно, должны быть разные критерии оценки каждого вида деятельности и её результатов. Учитель должен познакомить учеников с критериями оценки до начала работы. Очень важно, чтобы ученики знали, по каким основаниям будет оцениваться их работа на уроках. Поэтому далее будут представлены критерии оценки той или иной учебной деятельности и учебных результатов, а также методика проведения оценки.

### **Оценка решения практических задач**

Одним из важнейших умений, которое ученики осваивают в ходе обучения, является умение решать практические задачи в сфере финансов.

Объектом оценки является устный или письменный ответ, содержащий ход решения задачи.

Критерии оценки следующие:

1. Определение (выявление в результате поиска) критериев решения практической задачи.
2. Оценка альтернатив.
3. Обоснование итогового выбора.

Ученики заранее, на первом занятии знакомятся с критериями и тем, как именно необходимо будет оформлять решение такой задачи.

### **Оценка конструктивности работы на семинаре**

Конструктивность работы ученика на семинаре – это его вклад в развитие идей и создание общей схемы (или модели). Поэтому оценивается то, насколько активно ученик участвовал в обсуждении; имеется в виду, конечно, качественная, а не количественная активность ученика. То есть речь идёт о том, насколько обдуманно и интересны были предложенные идеи, насколько эффективно ученик мог находить недостатки (слабые места) в идеях своих одноклассников и предлагать более подходящие варианты. Оценка работы ученика всё же будет достаточно субъективна. Поскольку мы здесь не можем предложить количественные измерители, учитель должен ориентироваться на качественные характеристики и, самое главное, данную работу необходимо оценивать не за абсолютные результаты, а за качественный прирост умения, т. е. насколько активнее (в нашем понимании) ученик работает на данном уроке, чем на предыдущем. Так, если ученик абсолютно не участвует в работе, игнорирует такого рода деятельность, то на усмотрение учителя он может получить 0 или 1 или вообще не иметь никакой оценки. Второй вариант будет более приемлемым и

гуманным. Бывают ситуации, когда ученик испытывает психологический барьер при выступлении или пока не освоил умение вступать в коллективное обсуждение. Если ученик достаточно активен на уроке, то, безусловно, он заслуживает позитивной отметки (4 или 5). Пусть и субъективно, но всё же оценивать работу на семинаре необходимо. Нужно делать так, чтобы формировалась не только внутренняя мотивация, но и внешняя, для школьников это важно. Хорошая отметка может стимулировать ученика на более активную работу в будущем.

### **Оценка предметных знаний и умений**

Проверка овладения учащимися предметных знаний и умений может осуществляться в форме письменной контрольной работы или устного опроса. В данном случае всё зависит от времени, которым располагает учитель, а также от его личных предпочтений. Оценка устного ответа более субъективна, чем письменного, но тем не менее выделим общие принципы:

1. Если ученик не отвечает на большинство вопросов, то ответ оценивается в 2 балла, т. е. неудовлетворительно.
2. Если ученик отвечает на половину вопросов или на большинство вопросов частично, то ответ оценивается в 3 балла, т. е. удовлетворительно.
3. Если ученик достаточно уверенно отвечает на большинство вопросов (более 70%) или отвечает почти на все вопросы, но делает несколько существенных ошибок, то ответ оценивается в 4 балла, т. е. хорошо.
4. Если ученик отвечает на все вопросы, делает несколько несущественных ошибок, то ответ оценивается в 5 баллов, т. е. отлично.

Оценивание письменной контрольной работы осуществляется следующим образом:

За каждый правильный тестовый вопрос – 1 балл.

За каждую решённую предметную задачу – 2, 3 или 4 балла (баллы указаны в материалах для учащихся в заданиях).

За каждую практическую мини-задачу – 3, 4 или 5 баллов (баллы указаны в материалах для учащихся в заданиях).

За развёрнутый письменный ответ на вопрос – 5, 6, 7 или 8 баллов (баллы указаны в материалах для учащихся в заданиях).

По сумме баллов итоговые отметки выставляются так:

0–50%: неудовлетворительно;

51–70%: удовлетворительно;

71–90%: хорошо; 91–100%:

отлично.

### **Оценка эссе на экономическую тему**

Эссе – это свободное рассуждение на какую-либо тему. В материалах для учащихся ученикам предлагается несколько тем для эссе. В ходе написания эссе ученик имеет возможность не просто проявить свои творческие способности, а развивать их. Мы знаем, что развитие каких-либо умений, а тем более их формирование осуществляется только в деятельности, поэтому, чем больше ученик будет писать (размышляя, формулируя собственные мысли по поставленной автором проблеме), тем больше у него будет развиваться умение создавать собственные мысли. Вообще размышление над высказываниями мудрых людей помогает понять суть предмета, поэтому и должно быть высоко оценено. Если учитель задаёт домашнее задание «написать эссе на выбранную тему», а учащийся ничего не написал или сделал отписку, просто перефразировав высказывание, то

ученик получает неудовлетворительную оценку. Ставить отметку 3 балла за попытку размышления всё-таки не педагогично, может отбить у учащегося желание вообще писать подобные сочинения. Поэтому далее мы говорим об отметках 4 и 5. Для начала выделим критерии, в соответствии с которыми ученики пишут эссе, а учитель проверяет его.

Критерии:

1. Раскрытие смысла высказывания. Это значит, что ученик не просто перефразирует мысль автора, а, используя понятия и научные знания, объясняет, что автор имел в виду.
2. Логичность и системность изложения собственных мыслей. Под логичностью мы понимаем установление причинно-следственных связей между объектами, явлениями и процессами экономической действительности. Системность показывает установление связей между объясняемыми объектами как части и целого.
3. Уровень теоретических суждений. Теоретические суждения должны носить научный характер. Именно то, что было учениками освоено на уроках (понятия и знания), должно быть использовано для построения и аргументации собственной позиции.
4. Уровень фактической аргументации. Фактическая аргументация призвана подтвердить конкретными примерами (из обществознания, истории, географии, литературы, СМИ и др.) позицию ученика по обсуждаемому вопросу.

При оценке эссе учитель в первую очередь оценивает качественный прирост в результатах творческо-учебной деятельности ученика. Наша задача – запустить этот механизм, при котором ученик может воспринимать действительность не только алгоритмически, но и творчески. Однако же творчески не значит «как в голову взбрёт»! Поэтому учитель должен показывать достоинства, а также недостатки в размышлениях учащихся. Недостатки могут заключаться в том, что ученик существенно исказил суть понятия или использовал совершенно неподходящее знание, или привел примеры, не объясняющие данное явление, и др.

#### **Оценка выполнения проекта** Критерии

оценки:

1. Постановка проблемы, решаемой с помощью проекта.
2. Сформулированность целей проекта.
3. Разработанность плана по подготовке и реализации проекта.
4. Качество реализации проекта.

Любая деятельность, выходящая за пределы освоения предметного содержания, должна оцениваться только позитивными отметками, чтобы стимулировать учащегося к дальнейшей творческой работе. Поэтому в случае, когда в проектной работе учащегося максимально соблюдены все критерии и учащийся действительно самостоятельно (не списывал из книги) выполнил работу, то её следует оценить максимально, т. е. на отлично, при этом оговорив, конечно, существенные недостатки. Если работа выполнена не полностью, отсутствуют какие-либо значимые её элементы, то следует поставить отметку «хорошо» или отправить на доработку.

#### **Оценка выполнения исследовательской работы**

Критерии оценки:

1. Постановка исследовательской проблемы.
2. Формулирование объекта, цели и гипотезы исследования.
3. Использование адекватных методов исследования.
4. Использование разнообразных информационных источников.
5. Адекватность выводов.

Все комментарии, указанные в предыдущем пункте, справедливы и для оценки исследовательской работы.

### **Перечень заданий для оценивания результатов обучения**

- Тематический тест (проверяет усвоение предметных знаний по данному разделу, формулируется в виде вопроса с несколькими вариантами ответа).
- Тематические задания проверяют усвоение предметных знаний и формирование умений, формулируются в виде заданий с открытым ответом.
- Практические мини-задачи проверяют овладение умениями и компетентностями в изучаемой области финансовой грамотности; формулируются в виде описания практической жизненной ситуации с указанием конкретных жизненных обстоятельств, в которых учащимся необходимо найти решения, используя освоенные знания и умения.

### **Список литературы и интернет-источников**

1. Липсиц И.В., Рязанова О. Финансовая грамотность. 8–9 кл.: Материалы для учащихся. — М.: ВИТА-ПРЕСС, 2014.
2. Липсиц И.В., Лавренова Е.Б., Рязанова О. Финансовая грамотность. 8–9 кл.: Методические рекомендации для учителя. — М.:ВИТА-ПРЕСС, 2014.
3. Липсиц И.В., Лавренова Е.Б., Рязанова О. Финансовая грамотность. 8–9 кл.: Материалы для родителей. — М.: ВИТА-ПРЕСС, 2014.
4. Липсиц И.В., Лавренова Е.Б., Рязанова О. Финансовая грамотность. 8–9 кл.: Контрольные измерительные материалы. — М.:ВИТА-ПРЕСС, 2014.

### **Дополнительная литература**

1. Липсиц И.В. Экономика: история и современная организация хозяйственной деятельности. – М.: ВИТА-ПРЕСС, 2014.
2. Экономика: Основы потребительских знаний / под ред. Е. Кузнецовой, Д. Сорк: учебник для 9 кл. – М.: ВИТА-ПРЕСС, 2010.
3. Экономика: моя роль в обществе: учебное пособие для 8 класса. –М.: ВИТА-ПРЕСС, 2010.

### **Интернет-источники**

1. [www.minfin.ru](http://www.minfin.ru) – сайт Министерства финансов РФ
2. [www.gov.ru](http://www.gov.ru) – сайт Правительства РФ
3. [www.gks.ru](http://www.gks.ru) – сайт Федеральной службы государственной статистики
4. [www.economy.gov.ru/mines/ma](http://www.economy.gov.ru/mines/ma) – сайт Министерства экономического развития РФ
5. [www.minpromtorg.gov.ru](http://www.minpromtorg.gov.ru) – сайт Министерства торговли и промышленности РФ
6. [www.fas.gov.ru](http://www.fas.gov.ru) – сайт Федеральной антимонопольной службы РФ
7. [www.cbr.ru](http://www.cbr.ru) – сайт Центрального банка РФ
8. [www.nalog.ru](http://www.nalog.ru) – сайт Федеральной налоговой службы РФ
9. [www.rbх.ru](http://www.rbх.ru) – сайт «РосБизнесКонсалтинг»
10. [www.ram.ru](http://www.ram.ru) – сайт Российской ассоциации маркетинга
11. [www.cfin.ru](http://www.cfin.ru) – сайт «Корпоративный менеджмент»
12. [www.iloveconomics.ru](http://www.iloveconomics.ru) – сайт «Экономика для школьника»
13. [www.nes.ru](http://www.nes.ru) – сайт спецпроекта российской экономической школы по личным финансам
14. [www.economicus.ru](http://www.economicus.ru) – образовательно-справочный портал по экономике
15. [www.cera.newschoo1.edu/het/home.htm](http://www.cera.newschoo1.edu/het/home.htm) – сайт по истории экономической мысли (на англ. яз.)

16. [ecsocman.edu.ru](http://ecsocman.edu.ru) – сайт федерального образовательного портала «Экономика. Социология. Менеджмент»
  17. [www.ereport.ru](http://www.ereport.ru) – сайт, где представлена обзорная информация по мировой экономике
  18. [www.stat.hse.ru](http://www.stat.hse.ru) – статистический портал Высшей школы экономики
  19. [www.cefir.ru](http://www.cefir.ru) – сайт ЦЭФИР – Центра экономических и финансовых исследований
  20. [www.tpprf.ru](http://www.tpprf.ru) – сайт Торгово-промышленной палаты РФ
  21. [www.rts.micex.ru](http://www.rts.micex.ru) – РТС и ММВБ – сайт Объединённой биржи
  22. [www.wto.ru](http://www.wto.ru) – сайт Всемирной торговой организации
  23. [www.worldbank.org/eca/russian](http://www.worldbank.org/eca/russian) – сайт Всемирного банка
  24. [www.imf.org](http://www.imf.org) – сайт Международного валютного фонда
- [www.7budget.ru](http://www.7budget.ru) – сайт, посвящённый семейному


# МИНИСТЕРСТВО ПРОСВЕЩЕНИЯ РОССИЙСКОЙ ФЕДЕРАЦИИ

## Муниципальное бюджетное общеобразовательное учреждение «Ужурская средняя общеобразовательная школа №6 им. ГСС Ю.Н.Петелина»

«Рассмотрено»  
на методическом совете

МБОУ «Ужурская СОШ № 6  
им. ГСС Ю.Н. Петелина»  
протокол № 1  
от « 26 » августа 2024 г.

«Согласовано»

 / Гнедчик А.В.

Заместитель директора по УВР  
« 28 » августа 2024 г.

«Утверждаю»



/ Карелина Т.Б.

Директор МБОУ «Ужурская СОШ  
№ 6 им. ГСС Ю.Н. Петелина»  
Приказ № 01-15-57 от  
« 30 » августа 2024 г.



### РАБОЧАЯ ПРОГРАММА

внеурочного предмета «Мир вокруг нас»

для обучающихся 5 класса

2024-2025 учебный год

Составитель: учитель биологии  
Зыкова Вероника Александровна

Ужур, 2024

## ПОЯСНИТЕЛЬНАЯ ЗАПИСКА

Переход российского образования на новые федеральные государственные стандарты предполагает изменение концептуального подхода в учебном и воспитательном процессе. Учебный процесс направлен не столько на достижение результатов в области предметных знаний, сколько на личностный рост ребёнка, формирование умения адекватно анализировать и оценивать ситуацию, стремление к самообразованию. Практическая деятельность в процессе освоения учебного предмета биологии является одним из важных компонентов. На практическую часть программы выделено минимальное количество времени в учебном плане. В результате внеурочной деятельности происходит расширение знаний учащихся, формирование и развитие положительной учебной мотивации, осознание необходимости приобретаемых знаний, умений, навыков.

Рабочая программа курса внеурочной деятельности разработана на основе следующих нормативно-правовых документов:

- Федерального закона от 29.12.2012 г. №273-ФЗ «Об образовании в Российской Федерации»
- Стратегии развития воспитания в Российской Федерации на период до 2025 года (утверждена распоряжением Правительства Российской Федерации от 29 мая 2015 г. № 996-р)
- Постановлением Главного государственного санитарного врача РФ от 28 сентября 2020 г. № 28 "Об утверждении санитарных правил СП 2.4.3648-20 "Санитарноэпидемиологические требования к организациям воспитания и обучения, отдыха и оздоровления детей и молодежи";
- Постановлением Главного государственного санитарного врача Российской Федерации от 28.01.2021 № 2 "Об утверждении санитарных правил и норм СанПиН 1.2.3685-21 "Гигиенические нормативы и требования к обеспечению безопасности и (или) безвредности для человека факторов среды обитания;
- ООП НОО МБОУ «Ужурская СОШ №6 им ГСС Ю.Н. Петелина»
- Методические рекомендации В. В. Буслаков А. В. Пынеев «Реализация образовательных программ естественнонаучной и технологической направленностей по биологии с использованием оборудования центра «Точка роста»», Москва. 2021

Данная программа составлена в соответствии с Федеральным государственным образовательным стандартом (ФГОС) основного общего образования и ориентирована на 2 года для возрастной группы 5-6 класса.

Основные принципы программы:

1. Принцип научности.

Объективно верную картину развития мира дают знания, подтверждённые практикой; наука в жизни человека играет значимую роль.

2. Принцип доступности.

Содержание, объём изучаемого материала, а также методы преподавания соответствуют возрастным, интеллектуальным особенностями обучающихся.

3. Принцип систематичности и доступности.

Предлагаемый материал выстроен в логической последовательности.

4. Принцип воспитывающего обучения.

Воспитание происходит через содержание предлагаемого учебного материала.

Новизна курса заключается в том, что в рамках национального проекта «Образование» стало возможным оснащение школ современным оборудованием центра «Точка роста». Внедрение этого оборудования позволяет качественно изменить процесс обучения биологии. Появляется возможность количественных наблюдений и опытов для получения достоверной информации о биологических процессах и объектах. На основе полученных экспериментальных данных обучающиеся смогут самостоятельно делать выводы, обобщать результаты, выявлять закономерности, что на наш взгляд, способствует повышению мотивации обучения школьников, в школьной программе 5-6 класса по биологии предложенный ниже материал или не изучается или на его изучение даётся мало времени, за которое невозможно полноценно сформировать практические умения. Предлагаемая программа направлена на формирование у обучающихся интереса к изучению биологии, развитие любознательности, расширение знаний об окружающем мире, умению применить полученные практические навыки и знания на практике. Поставляемые в школы современные средства обучения, в рамках проекта центра «Точка роста», содержат как уже известное оборудование, так и принципиально новое. Прежде всего, это цифровые лаборатории с наборами датчиков, позволяющие проводить измерения физических, химических, физиологических параметров окружающей среды и организмов. В основу образовательной программы заложено применение цифровых лабораторий.

Программа «Удивительный мир природы» предусматривает наряду с изучением теоретического материала проведение практических занятий, экскурсий. Системно – деятельностный подход реализуется в процессе



формирования УУД. Обязательное условие данной программы – организация проектной и исследовательской деятельности.

На реализацию программы отводится 68 часа на 2 года (5-6 классы), 34 часа в год (1 час в неделю).

Цель программы: формирование и развитие познавательного интереса к биологии как науке о живой природе.

Задачи:

- формирование системы научных знаний о живой природе;
- способствовать формированию у обучающихся основных биологических понятий;
- развитие общеучебных умений и навыков;
- формирование навыков использования биологических методов для проведения экспериментов с целью изучения живых организмов;
- развитие умений и навыков работы с различными источниками информации;
- развитие навыков работы с микроскопом
- развитие навыков работы с лабораторным оборудованием
- развитие трудовых навыков
- развитие умений проектной деятельности
- воспитание экологически грамотного и бережного отношения к живой природе.

Формы работы: творческая мастерская, игра, практическое занятие, экскурсия, творческие проекты, мини-конференции с использованием электронных презентаций. Предусмотрена индивидуальная и групповая работа.

### **Место предмета в учебном плане**

Программа разработана в соответствии с учебным планом для ступени основного общего образования. На внеурочную деятельность в 5-6 классах отводится 1 час в неделю, всего 68 часа.

## **СОДЕРЖАНИЕ ОБУЧЕНИЯ**

5 класс

### **1. Введение**

Кабинет биологии. Правила поведения и работы в кабинете с биологическими приборами и инструментами.

### **2. История Земли**

История развития планеты Земля. Изменения растительного и животного сообщества во времени.

#### ***Лабораторные и практические работы***

1. Создание макета «История Земли»

### **3. Лаборатория Левенгука**

Приборы, используемые для научных исследований, лабораторное оборудование. Знакомство с устройством микроскопа.

#### ***Лабораторные и практические работы***

1. Изучение лабораторного оборудования: термометры, весы, чашки Петри, пробирки, мензурки. Правила работы с оборудованием в школьном кабинете.

2. Ознакомление с устройством лупы, светового микроскопа, правила работы с ними.

3. Изучение клеток кожицы чешуи лука под лупой и микроскопом (на примере самостоятельно приготовленного микропрепарата).

### **4. Практическая ботаника**

Фенологические наблюдения «Осень в жизни растений». Техника сбора, высушивания и монтировки гербария. Морфологическое описание растений. Создание каталога (буклета) «Видовое разнообразие растений Красноярского края». Создание каталога (буклета) «Редкие растения Красноярского края». Необычные растения. Лекарственные растения.

#### ***Лабораторные и практические работы***

1. Создание гербария из собственно высушенного материала.

2. Морфологическая характеристика растений.

### **5. Бактерии и Грибы**

Где живут Бактерии? Лишайник – два организма в одном! Как разнообразны грибы? Осторожно! Опасный шляпочный гриб. Эта страшная плесень.

### ***Лабораторные и практические работы***

1. Строение и многообразие лишайников.
2. Условия выращивания плесени.

### **6. Практическая зоология**

Система животного мира. Определяем и классифицируем животных. Жизнь животных зимой. Подкормка птиц. Практическая орнитология. Мини-исследование. Проект «Красная книга Красноярского края».

### ***Лабораторные и практические работы***

1. Микромир животных.
2. Морфологическое описание насекомых.
3. Исчезающие животные Красноярского края.
4. Изучение природных сообществ (на примере леса, озера, пруда, луга и других природных сообществ.).

### **7. Биологический практикум**

Как выбрать тему для исследования. Постановка целей и задач. Источники информации. Как оформить результаты исследования. Написание и защита исследовательской работы.

## ПЛАНИРУЕМЫЕ РЕЗУЛЬТАТЫ

Личностные результаты:

- знания основных принципов и правил отношения к живой природе;
- развитие познавательных интересов, направленных на изучение живой природы;

- развитие интеллектуальных умений (доказывать, строить рассуждения, анализировать, сравнивать, делать выводы и другое);

- эстетического отношения к живым объектам.

Метапредметные результаты:

- овладение составляющими исследовательской и проектной деятельности: умение видеть проблему, ставить вопросы, выдвигать гипотезы, давать определения понятиям, классифицировать, наблюдать, проводить эксперименты, делать выводы и заключения, структурировать материал, объяснять, доказывать, защищать свои идеи;

- умение работать с разными источниками биологической информации, анализировать и оценивать информацию, преобразовывать информацию из одной формы в другую;

- умение адекватно использовать речевые средства для дискуссии и аргументации своей позиции, сравнивать разные точки зрения, аргументировать свою точку зрения, отстаивать свою позицию.

Предметные результаты:

- выделение существенных признаков биологических объектов и процессов;

- классификация — определение принадлежности биологических объектов к определенной систематической группе;

- объяснение роли биологии в практической деятельности людей;

- сравнение биологических объектов и процессов, умение делать выводы и умозаключения на основе сравнения;

- умение работать с определителями, лабораторным оборудованием;

- овладение методами биологической науки: наблюдение и описание биологических объектов и процессов; постановка биологических экспериментов и объяснение их результатов.

- знание основных правил поведения в природе;

- анализ и оценка последствий деятельности человека в природе.

- знание и соблюдение правил работы в кабинете биологии;

- соблюдение правил работы с биологическими приборами и инструментами.

- овладение умением оценивать с эстетической точки зрения объекты живой природы.

## ТЕМАТИЧЕСКОЕ ПЛАНИРОВАНИЕ

| № п/п                               | Наименование разделов и тем программы | Количество часов |                     | Электронные (цифровые) образовательные ресурсы  |
|-------------------------------------|---------------------------------------|------------------|---------------------|---|
|                                     |                                       | Всего            | Практическая работа |   |
| 1                                   | Введение                              | 1                | 0                   | Библиотека ЦОК<br><a href="https://lesson.academy-content.myschool.edu.ru/">https://lesson.academy-content.myschool.edu.ru/</a> |
| 2                                   | История Земли                         | 2                | 1                   | Библиотека ЦОК<br><a href="https://lesson.academy-content.myschool.edu.ru/">https://lesson.academy-content.myschool.edu.ru/</a> |
| 3                                   | Лаборатория Левенгука                 | 2                | 2                   | Библиотека ЦОК<br><a href="https://lesson.academy-content.myschool.edu.ru/">https://lesson.academy-content.myschool.edu.ru/</a> |
| 4                                   | Практическая ботаника                 | 11               | 5                   | Библиотека ЦОК<br><a href="https://lesson.academy-content.myschool.edu.ru/">https://lesson.academy-content.myschool.edu.ru/</a> |
| 5                                   | Бактерии и Грибы                      | 5                | 2                   | Библиотека ЦОК<br><a href="https://lesson.academy-content.myschool.edu.ru/">https://lesson.academy-content.myschool.edu.ru/</a> |
| 6                                   | Практическая зоология                 | 7                | 5                   | Библиотека ЦОК<br><a href="https://lesson.academy-content.myschool.edu.ru/">https://lesson.academy-content.myschool.edu.ru/</a> |
| 7                                   | Биологический практикум               | 6                | 4                   | Библиотека ЦОК<br><a href="https://lesson.academy-content.myschool.edu.ru/">https://lesson.academy-content.myschool.edu.ru/</a> |
| ОБЩЕЕ КОЛИЧЕСТВО ЧАСОВ ПО ПРОГРАММЕ |                                       | 34               | 19                  |   |

# ПОУРОЧНОЕ ПЛАНИРОВАНИЕ

## 5 КЛАСС

| №<br>п/<br>п | Тема урока   | Количество часов |                       |                             | Дата<br>изучения | Оборудование Точки<br>роста  |
|--------------|--|------------------|-----------------------|-----------------------------|------------------|--|
|              |  | Всего            | Контрольные<br>работы | Практи-<br>ческие<br>работы |                  |  |
| 1            | Введение. Цели и задачи курса. Что такое проект? Правила работы с оборудованием. | 1                | 0                     | 0                           | 3.09             |  |
| 2            | История развития планеты Земля   | 1                | 0                     | 0                           | 10.09            | Палеонтологическая коллекция   |
| 3            | Изменения животного и растительного мира   | 1                | 0                     | 1                           | 17.09            | Палеонтологическая коллекция   |
| 4            | Приборы, используемые для научных исследований, лабораторное оборудование.       | 1                | 0                     | 1                           | 24.09            | Микроскоп оптический с увеличением, набор для изготовления микропрепаратов |
| 5            | Знакомство с устройством микроскопа  | 1                | 0                     | 1                           | 1.10             | Микроскоп оптический с увеличением, набор для изготовления микропрепаратов |
| 6            | Фенологические наблюдения «Осень в жизни растений»                               | 1                | 0                     | 0                           | 8.10             |  |
| 7            | Техника сбора, высушивания и монтировки гербария.                                | 1                | 0                     | 0                           | 15.10            | Гербарный фонд   |
| 8            | Создание гербария  | 1                | 0                     | 1                           | 22.10            | Гербарный фонд   |
| 9-10         | Морфологическое описание растений  | 2                | 0                     | 2                           | 29.10<br>5.11    | Гербарный фонд   |
| 11-12        | Создание каталога (буклета) «Видовое разнообразие растений Красноярского края»   | 2                | 0                     | 1                           | 12.11<br>19.11   | Дидактический материал «Растения леса, луга», «Кустарники и травы»         |
| 13-14        | Создание каталога (буклета) «Редкие растения                                     | 2                | 0                     | 1                           | 26.11<br>3.12    | Дидактический материал «Растения леса, луга», «Кустарники и травы»         |

|       |  |   |   |   |                |  |
|-------|--|---|---|---|----------------|--|
|       | Красноярского края»  |   |   |   |                |  |
| 15    | Необычные растения   | 1 | 0 | 0 | 10.12          | Дидактический материал «Растения леса, луга», «Кустарники и травы» |
| 16    | Зелёная аптека   | 1 | 0 | 1 | 17.12          | Дидактический материал «Растения леса, луга», «Кустарники и травы» |
| 17    | Где живут Бактерии?  | 1 | 0 | 0 | 24.12          | Микроскоп и микропрепарат «Бактерии»                               |
| 18    | Лишайник – два организма в одном!  | 1 | 0 | 1 | 14.01          | Микроскоп и микропрепарат «Лишайник»                               |
| 19    | Как разнообразны грибы?  | 1 | 0 | 0 | 21.01          |  |
| 20    | Осторожно! Опасный шляпочный гриб  | 1 | 0 | 0 | 28.01          |  |
| 21    | Эта страшная плесень   | 1 | 0 | 1 | 4.02           | Микроскоп и набор для создания микропрепарата                      |
| 22    | Система животного мира   | 1 | 0 | 0 | 11.02          | Влажные фиксированные микропрепараты                               |
| 23-24 | Определяем и классифицируем животных.  | 2 | 0 | 2 | 18.02<br>25.02 | Влажные фиксированные микропрепараты                               |
| 25    | Жизнь животных зимой. Подкормка птиц.  | 1 | 0 | 0 | 4.03           |  |
| 26    | Практическая орнитология. Мини-исследование  | 1 | 0 | 1 | 11.03          |  |
| 27-28 | Проект «Красная книга Красноярского края»  | 2 | 0 | 2 | 18.03<br>25.03 | Влажные фиксированные микропрепараты                               |
| 29    | Как выбрать тему для исследования. Постановка целей и задач. Источники информации. | 1 | 0 | 0 | 8.04           |  |
| 30    | Как оформить результаты исследования   | 1 | 0 | 0 | 15.04          |  |
| 31-32 | Написание исследовательской работы   | 2 | 0 | 2 | 22.04<br>29.04 |  |

|                                     |                                    |    |   |    |                |  |
|-------------------------------------|------------------------------------|----|---|----|----------------|--|
| 33-34                               | Защита и представление результатов | 2  | 0 | 2  | 13.05<br>20.05 |  |
| ОБЩЕЕ КОЛИЧЕСТВО ЧАСОВ ПО ПРОГРАММЕ |                                    | 34 | 0 | 19 |                |  |



**УЧЕБНО-МЕТОДИЧЕСКОЕ ОБЕСПЕЧЕНИЕ  
ОБРАЗОВАТЕЛЬНОГО ПРОЦЕССА  
ОБЯЗАТЕЛЬНЫЕ УЧЕБНЫЕ МАТЕРИАЛЫ ДЛЯ УЧЕНИКА**

1. Биология, 5-6 классы/ Пасечник В.В., Суматохин С.В., Калинова Г.С. и другие; под редакцией Пасечника В.В., Акционерное общество «Издательство «Просвещение»  
  
В.В. Бусланов, А.В. Пынеев. реализация дополнительных образовательных программ по биологии с использованием оборудования детского технопарка «Школьный кванториум» 5 – 9 класс М., Просвещение 2021 г
2. В.В.Балабанова. Биология. Экология. Здоровый образ жизни. Волгоград, 2006г.
3. А. П.Зверев. Экологические игры. Москва, "Просвещение", 2001г.
4. И.Д.Зверев. Практические занятия по экологии. Москва, "Просвещение", 1996г.
5. В.С.Литвинович, С.В.Дендебер Пойми живой язык природы. Воронеж, 2006г.
6. И.П.Шипунова. Экологическое воспитание учащихся среднего и старшего звена школы. Новосибирск, 1995
7. Т.Б.Шипунова, С.А.Пивоварова. Занятия по экологии. Москва, "Просвещение", 2005г
8. Т.Б.Шипунова, С.А.Пивоварова. Занятия по экологии. Москва, "Просвещение", 2005г




**МИНИСТЕРСТВО ПРОСВЕЩЕНИЯ РОССИЙСКОЙ ФЕДЕРАЦИИ**  
Министерство образования Красноярского края  
Муниципальное бюджетное общеобразовательное учреждение «Ужурская средняя  
общеобразовательная школа №6 им. ГСС Ю.Н. Петелина»

«Рассмотрено»  
на методическом совете

МБОУ «Ужурская СОШ № 6  
им. ГСС Ю.Н. Петелина»  
протокол № 1  
от « 26 » августа 2024 г.

«Согласовано»

 / Гнедчик А.В.

Заместитель директора по УВР  
« 28 » августа 2024 г.

«Утверждаю»



 / Карелина Т.Б.

Директор МБОУ «Ужурская СОШ  
№ 6 им. ГСС Ю.Н. Петелина»  
Приказ № 01-15-57 от  
« 30 » августа 2024 г.

## **РАБОЧАЯ ПРОГРАММА**

Факультативного курса  
«География в задачах»  
для 5-8 классов  
на 2024-2025 учебный год

Ганжа Кристина Александровна  
(Ф.И.О. составителя программы)

Учитель географии  
(занимаемая должность)

Ужур, 2024

### **Пояснительная записка**

Рабочая программа разработана в соответствии с требованиями:

- Федерального закона от 29.12.2012 № 273 «Об образовании в Российской Федерации»;
- приказа Минпросвещения от 31.05.2021 № 287 «Об утверждении федерального государственного образовательного стандарта основного общего образования»;
- Методических рекомендаций по уточнению понятия и содержания внеурочной деятельности в рамках реализации основных общеобразовательных программ, в том числе в части проектной деятельности, направленных письмом Минобрнауки от 18.08.2017 № 09-1672;
- Стратегии развития воспитания в Российской Федерации на период до 2025 года, утвержденной распоряжением Правительства от 29.05.2015 № 996-р;
- СП 2.4.3648-20;
- СанПиН 1.2.3685-21;

Данный курс призван помочь обучающимся успешно подготовиться к ОГЭ и ВПР по географии: повторить материал, изученный ранее, углубить имеющиеся знания, отработать навыки построения связной речи.

**Цель курса:** повышение уровня предметной и психологической подготовки учащихся к государственной итоговой аттестации и всероссийской проверочной работе по географии.

#### **Задачи курса:**

- повторить теоретические основы курса географии;
- отработать практические навыки и умения;
- познакомить обучающихся с основными правилами оформления экзаменационных работ, с разными типами заданий;
- повторить географическую номенклатуру, основные географические термины и понятия;
- упорядочить, структурировать свои знания и восполнить имеющиеся пробелы;
- научить анализировать природные, экономические и социальные явления.

Программа рассчитана на 34 часа в год, час в неделю.

### **Общая характеристика**

Программа курса выстроена в логике постепенного освоения и применения учащимися основного содержания географических знаний и состоит из трех разделов: введение, освоение и применение основных разделов курса на практике.

Каждый раздел состоит из обзорных лекций, тренировочных заданий тестовой формы с выбором ответа, заданий тестовой формы с кратким ответом, анализа трудных заданий.

Курс реализует компетентностный, деятельностный и индивидуальный подход к обучению. Деятельностный подход реализуется в процессе проведения самостоятельных и практических работ с учащимися, составляет основу курса.

Деятельность учителя сводится в основном к консультированию учащихся, анализу и разбору наиболее проблемных вопросов и тем.

Индивидуализация обучения достигается за счет использования в процессе обучения электронных и Интернет-ресурсов.

Программа предполагает, что основной задачей педагога, реализующего данный курс, является не просто передача, трансляция имеющего опыта, накопленных знаний, но и развитие творческого потенциала личности своих учеников, развитие их умения и способности преодолевать границы известного, традиционного. Благодаря этому становится возможным выйти за пределы образовательного стандарта, для успешной реализации творческого потенциала учащихся, повышения их познавательного интереса к географии и формированию более устойчивой мотивации к изучению предмета.

В процессе освоения программы, обучающиеся смогут проверить уровень своих знаний по различным разделам школьного курса географии, а также пройдут необходимый этап подготовки к единому государственному экзамену и всероссийской проверочной работе.

## **Содержание учебного предмета 5 КЛАСС**

### **Введение**

Знакомство с факультативом.

### **Источники географической информации**

Знакомство с тематическими картами. Повторение и закрепление знаний о частях Мирового океана. Работа с контурными картами. Выдающиеся географические исследования, открытия и путешествия. Закрепление знаний заданиями ВПР.

Виды изображения земной поверхности. Планы местности. Условные знаки. Масштаб. Виды масштаба. Способы определения расстояний на местности. Изображение на планах местности неровностей земной поверхности. Абсолютная и относительная высоты. Профессия топограф. Ориентирование по плану местности: стороны горизонта. Отработка заданий ВПР и ОГЭ.

Линии градусной сети на картах. Определение расстояний с помощью масштаба и градусной сети. Разнообразие географических карт и их классификации. Способы изображения на мелкомасштабных географических картах. Изображение на физических картах высот и глубин.

Движения Земли. Земная ось и географические полюсы. Географические следствия движения Земли вокруг Солнца. Смена времён года на Земле. Дни весеннего и осеннего равноденствия, летнего и зимнего солнцестояния. Неравномерное распределение солнечного света и тепла на поверхности Земли. Пояса освещённости. Тропики и полярные круги. Вращение Земли вокруг своей оси. Смена дня и ночи на Земле. Отработка заданий ВПР и ОГЭ по повторенным темам.

Решение заданий функциональной грамотности.

### **Обобщение**

Решение КИМа ВПР. Промежуточная аттестация.

## **6 КЛАСС**

### **Введение**

Знакомство с факультативом.

### **Источники географической информации**

Работа с тематическими картами.

Повторение и закрепление знаний о частях Мирового океана. Работа с контурными картами. Выдающиеся географические исследования, открытия и путешествия. Закрепление знаний заданиями ВПР.

Виды изображения земной поверхности. Планы местности. Условные знаки. Масштаб. Виды масштаба. Способы определения расстояний на местности. Изображение на планах местности неровностей земной поверхности. Абсолютная и относительная высоты. Профессия топограф. Ориентирование по плану местности: стороны горизонта. Разнообразие планов (план города, туристические планы, военные, исторические и транспортные планы, планы местности в мобильных приложениях) и области их применения. Отработка заданий ВПР и ОГЭ.

Линии градусной сети на картах. Определение расстояний с помощью масштаба и градусной сети. Разнообразие географических карт и их классификации. Способы изображения на мелкомасштабных географических картах. Изображение на физических картах высот и глубин.

Движения Земли. Земная ось и географические полюсы. Географические следствия движения Земли вокруг Солнца. Смена времён года на Земле. Дни весеннего и осеннего равноденствия, летнего и зимнего солнцестояния. Неравномерное распределение солнечного света и тепла на поверхности Земли. Пояса освещённости. Тропики и полярные круги. Вращение Земли

вокруг своей оси. Смена дня и ночи на Земле. Отработка заданий ВПР и ОГЭ по повторенным темам.

Решение заданий функциональной грамотности.

### **Обобщение**

Решение КИМа ВПР. Промежуточная аттестация.

## **7 КЛАСС**

### **Введение**

Знакомство с факультативом.

### **Источники географической информации**

Выдающиеся географические исследования, открытия и путешествия. Закрепление знаний заданиями ВПР.

Виды изображения земной поверхности. Планы местности. Условные знаки. Масштаб. Виды масштаба. Способы определения расстояний на местности. Изображение на планах местности неровностей земной поверхности. Абсолютная и относительная высоты. Профессия топограф. Ориентирование по плану местности: стороны горизонта. Отработка заданий ВПР и ОГЭ.

Линии градусной сети на картах. Определение расстояний с помощью масштаба и градусной сети. Разнообразие географических карт и их классификации. Способы изображения на мелкомасштабных географических картах. Изображение на физических картах высот и глубин.

Движения Земли. Земная ось и географические полюсы. Географические следствия движения Земли вокруг Солнца. Смена времён года на Земле. Дни весеннего и осеннего равноденствия, летнего и зимнего солнцестояния. Неравномерное распределение солнечного света и тепла на поверхности Земли. Пояса освещённости. Тропики и полярные круги. Вращение Земли вокруг своей оси. Смена дня и ночи на Земле. Отработка заданий ВПР и ОГЭ по повторенным темам.

Решение заданий функциональной грамотности.

### **Обобщение**

Тренировка заполнения бланков ОГЭ. Промежуточная аттестация.

## **8 КЛАСС**

### **Введение**

Знакомство с особенностями процедуры проведения ГИА. Правила заполнения бланков. Особенности экзаменационной работы по географии.

### **Источники географической информации**

Выдающиеся географические исследования, открытия и путешествия. Закрепление знаний заданиями ВПР. Отработка заданий ВПР и ОГЭ.

Линии градусной сети на картах. Определение расстояний с помощью масштаба и градусной сети. Разнообразие географических карт и их классификации. Способы изображения на мелкомасштабных географических картах. Изображение на физических картах высот и глубин.

Движения Земли. Земная ось и географические полюсы. Географические следствия движения Земли вокруг Солнца. Смена времён года на Земле. Дни весеннего и осеннего равноденствия, летнего и зимнего солнцестояния. Неравномерное распределение солнечного света и тепла на поверхности Земли. Пояса освещённости. Тропики и полярные круги. Вращение Земли вокруг своей оси. Смена дня и ночи на Земле. Отработка заданий ВПР и ОГЭ по повторенным темам.

Решение заданий функциональной грамотности.

### **Обобщение**

Тренировка заполнения бланков ОГЭ. Пробное ОГЭ на основе изученного материала. Промежуточная аттестация.

## **Планируемые образовательные результаты**

Личностными результатами обучения является формирование всесторонне образованной, инициативной и успешной личности, обладающей системой современных мировоззренческих взглядов, ценностных ориентаций, идейно-нравственных, культурных, гуманистических и эстетических принципов и норм поведения.

Изучение географии в основной школе обуславливает достижение следующих результатов личностного развития:

1) воспитание российской гражданской идентичности: патриотизма, уважения к Отечеству, прошлое и настоящее многонационального народа России; осознание своей этнической принадлежности, знание истории, языка, культуры своего народа, своего края, основ культурного наследия народов России и человечества; усвоение гуманистических, демократических и традиционных ценностей многонационального российского общества; воспитание чувства ответственности и долга перед Родиной;

2) формирование ответственного отношения к учению, готовности и способности обучающихся к саморазвитию и самообразованию на основе мотивации к обучению и познанию, осознанному выбору и построению дальнейшей индивидуальной траектории образования на базе ориентировки в мире профессий и профессиональных предпочтений, с учётом устойчивых познавательных интересов, а также на основе формирования уважительного отношения к труду, развития опыта участия в социально значимом труде;

3) формирование целостного мировоззрения, соответствующего современному уровню развития науки и общественной практики, учитывающего социальное, культурное, языковое, духовное многообразие современного мира;

4) формирование осознанного, уважительного и доброжелательного отношения к другому человеку, его мнению, мировоззрению, культуре, языку, вере, гражданской позиции, к истории, культуре, религии, традициям, языкам, ценностям народов России и народов мира; готовности и способности вести диалог с другими людьми и достигать в нём взаимопонимания;

5) формирование коммуникативной компетентности в общении и сотрудничестве со сверстниками, детьми старшего и младшего возраста, взрослыми в процессе образовательной, общественно полезной, учебно-исследовательской, творческой и других видов деятельности;

6) формирование основ экологической культуры, соответствующей современному уровню экологического мышления, развитие опыта экологически ориентированной рефлексивно-оценочной и практической деятельности в жизненных ситуациях.

Средством развития личностных результатов служит учебный материал и прежде всего продуктивные задания учебника, нацеленные на понимание собственной деятельности и сформированных личностных качеств:

- умение формулировать своё отношение к актуальным проблемным ситуациям;
- умение толерантно определять своё отношение к разным народам;
- умение использовать географические знания для адаптации и созидательной деятельности.

Метапредметные результаты:

1) умение самостоятельно определять цели своего обучения, ставить и формулировать для себя новые задачи в учёбе и познавательной деятельности, развивать мотивы и интересы своей познавательной деятельности;

2) умение самостоятельно планировать пути достижения целей, в том числе альтернативные, осознанно выбирать наиболее эффективные способы решения учебных и познавательных задач;

3) умение соотносить свои действия с планируемыми результатами, осуществлять контроль своей деятельности в процессе достижения результата, определять способы действий в рамках предложенных условий и требований, корректировать свои действия в соответствии с изменяющейся ситуацией;

4) умение оценивать правильность выполнения учебной задачи, собственные возможности её решения;

5) владение основами самоконтроля, самооценки, принятия решений и осуществления осознанного выбора в учебной и познавательной деятельности;

6) умение определять понятия, создавать обобщения, устанавливать аналогии, классифицировать, самостоятельно выбирать основания и критерии для классификации, устанавливать причинно-следственные связи, строить логическое рассуждение, умозаключение (индуктивное, дедуктивное и по аналогии) и делать выводы;

7) умение создавать, применять и преобразовывать знаки и символы, модели и схемы для решения учебных и познавательных задач;

8) смысловое чтение;

9) умение организовывать учебное сотрудничество и совместную деятельность с учителем и сверстниками; работать индивидуально и в группе: находить общее решение и разрешать конфликты на основе согласования позиций и учёта интересов; формулировать, аргументировать и отстаивать своё мнение;

10) умение осознанно использовать речевые средства в соответствии с задачей коммуникации для выражения своих чувств, мыслей и потребностей; планирование и регуляция своей деятельности; владение устной и письменной речью, монологической контекстной речью;

11) формирование и развитие компетентности в области использования информационно-коммуникационных технологий (далее ИКТ — компетенции);

12) формирование и развитие экологического мышления, умение применять его в познавательной, коммуникативной, социальной практике и профессиональной ориентации.

#### **Формируемые УУД:**

##### **Личностные:**

- воспитание российской гражданской идентичности, патриотизма, любви и уважения к Отечеству, чувства гордости за свою Родину, прошлое и настоящее многонационального народа России; осознание своей этнической принадлежности, знание языка культуры своего народа, своего края, общемирового культурного наследия; усвоение традиционных ценностей многонационального российского общества; воспитание чувства долга перед Родиной;

- формирование целостного мировоззрения, соответствующего современному уровню развития науки и общественной практики, а также социальному, культурному, языковому и духовному многообразию

##### **Регулятивные:**

- способность к самостоятельному приобретению новых знаний и практических умений;
- умения управлять своей познавательной деятельностью;
- умение организовывать свою деятельность; определять её цели и задачи;
- умение планировать пути достижения целей под руководством учителя;
- умение создавать модели и схемы для решения учебных и познавательных задач
- смысловое чтение;
- выбирать средства и применять их на практике;
- умение оценивать правильность выполнения учебной задачи, собственные возможности её решения;
- владение основами самоконтроля, самооценки;
- оценивать достигнутые результаты.

##### **Познавательные:**

- формирование и развитие по средствам географических знаний познавательных интересов, интеллектуальных и творческих результатов;
- формирование и развитие компетентности в области использования информационно-коммуникационных технологий (далее ИКТ-компетенции);
- формирование и развитие экологического мышления;
- умение вести самостоятельный поиск, анализ, отбор информации, её преобразование, сохранение, передачу и презентацию с помощью технических средств.

##### **Коммуникативные:**



- самостоятельно организовывать учебное взаимодействие в группе (определять общие цели, распределять роли, договариваться друг с другом);
- умение соотносить свои действия с планируемыми результатами;
- умение организовывать учебное сотрудничество и совместную деятельность с учителем и сверстниками; работать индивидуально и в группе.

#### **Предметные результаты:**

1) формирование представлений о географии, её роли в освоении планеты человеком, о географических знаниях как компоненте научной картины мира, их необходимости для решения современных практических задач человечества и своей страны, в том числе задачи охраны окружающей среды и рационального природопользования;

2) формирование первичных компетенций использования территориального подхода как основы географического мышления для осознания своего места в целостном, многообразном и быстро изменяющемся мире и адекватной ориентации в нём;

3) формирование представлений и основополагающих теоретических знаний о целостности и неоднородности Земли как планеты людей в пространстве и во времени, основных этапах её географического освоения, особенностях природы, жизни, культуры и хозяйственной деятельности людей, экологических проблемах на разных материках и в отдельных странах;

4) овладение элементарными практическими умениями использования приборов и инструментов для определения количественных и качественных характеристик компонентов географической среды, в том числе её экологических параметров;

5) овладение основами картографической грамотности и использования географической карты как одного из языков международного общения;

6) овладение основными навыками нахождения, использования и презентации географической информации;

7) формирование умений и навыков использования разнообразных географических знаний в повседневной жизни для объяснения и оценки явлений и процессов, самостоятельного оценивания уровня безопасности окружающей среды, адаптации к условиям территории проживания, соблюдения мер безопасности в случае природных стихийных бедствий и техногенных катастроф;

8) формирование представлений об особенностях деятельности людей, ведущей к возникновению и развитию или решению экологических проблем на различных территориях и акваториях, умений и навыков безопасного и экологически целесообразного поведения в окружающей среде.

### **Календарно - тематическое планирование**

#### **5 класс**

| <b>№</b>  | <b>Наименование разделов и тем программы</b>                   | <b>Кол-во часов</b> | <b>Дата проведения</b> | <b>Электронные образовательные ресурсы</b> |
|---|--|---------------------|------------------------|--|
| <b>Введение 1 час</b>                               |  |                     |                        |  |
| 1.  | Введение в курс  | 1                   | 04.09.2024             |  |
| <b>Источники географической информации 30 часов</b> |  |                     |                        |  |
| 1.  | Знакомство с тематическими картами                             | 1                   | 05.09.2024             |  |
| 2.  | Части Мирового океана (материки, океаны, моря и т.д.)          | 1                   | 11.09.2024             |  |
| 3.  | Части Мирового океана (материки, океаны, моря и т.д.)          | 1                   | 18.09.2024             |  |
| 4.  | Правила работы с контурной картой                              | 1                   | 25.09.2024             |  |
| 5.  | Работа с контурной картой                                      | 1                   | 02.10.2024             |  |
| 6.  | Выдающиеся географические исследования, открытия и путешествия | 1                   | 09.10.2024             |  |
| 7.  | Выдающиеся географические исследования, открытия и путешествия | 1                   | 16.10.2024             |  |

|     |   |   |            |  |
|-----|---|---|------------|--|
| 8.  | Выдающиеся географические исследования, открытия и путешествия                  | 1 | 23.10.2024 |  |
| 9.  | Определение на карте океанов  | 1 | 30.10.2024 | <a href="https://vprklass.ru/6-klass/geografija/variant-y-vpr-2024-po-geografii-6-klass-s-otvetami">https://vprklass.ru/6-klass/geografija/variant-y-vpr-2024-po-geografii-6-klass-s-otvetami</a>  |
| 10. | Соотношение названий океанов с их первооткрывателями                            | 1 | 06.11.2024 | <a href="https://vpr.sdamgia.ru/">https://vpr.sdamgia.ru/</a>  |
| 11. | План местности. Масштаб.  | 1 | 13.11.2024 |  |
| 12. | Чтение топографической карты  | 1 | 20.11.2024 | <a href="https://vprklass.ru/6-klass/geografija/variant-y-vpr-2024-po-geografii-6-klass-s-otvetami">https://vprklass.ru/6-klass/geografija/variant-y-vpr-2024-po-geografii-6-klass-s-otvetami</a><br><a href="https://vpr.sdamgia.ru/">https://vpr.sdamgia.ru/</a> |
| 13. | Определение берегов реки на топографической карте                               | 1 | 27.11.2024 | <a href="https://vprklass.ru/6-klass/geografija/variant-y-vpr-2024-po-geografii-6-klass-s-otvetami">https://vprklass.ru/6-klass/geografija/variant-y-vpr-2024-po-geografii-6-klass-s-otvetami</a><br><a href="https://vpr.sdamgia.ru/">https://vpr.sdamgia.ru/</a> |
| 14. | Определение протяженности маршрута на топографической карте при помощи масштаба | 1 | 04.12.2024 | <a href="https://vprklass.ru/6-klass/geografija/variant-y-vpr-2024-po-geografii-6-klass-s-otvetami">https://vprklass.ru/6-klass/geografija/variant-y-vpr-2024-po-geografii-6-klass-s-otvetami</a><br><a href="https://vpr.sdamgia.ru/">https://vpr.sdamgia.ru/</a> |
| 15. | Анализ изображённых на фотографиях объектов                                     | 1 | 11.12.2024 | <a href="https://vprklass.ru/6-klass/geografija/variant-y-vpr-2024-po-geografii-6-klass-s-otvetami">https://vprklass.ru/6-klass/geografija/variant-y-vpr-2024-po-geografii-6-klass-s-otvetami</a><br><a href="https://vpr.sdamgia.ru/">https://vpr.sdamgia.ru/</a> |
| 16. | Соответствия между природными зонами и их особенностями                         | 1 | 18.12.2024 | <a href="https://vprklass.ru/6-klass/geografija/variant-y-vpr-2024-po-geografii-6-klass-s-otvetami">https://vprklass.ru/6-klass/geografija/variant-y-vpr-2024-po-geografii-6-klass-s-otvetami</a><br><a href="https://vpr.sdamgia.ru/">https://vpr.sdamgia.ru/</a> |
| 17. | Анализ климатограммы  | 1 | 25.12.2024 | <a href="https://vprklass.ru/6-klass/geografija/variant-y-vpr-2024-po-geografii-6-klass-s-otvetami">https://vprklass.ru/6-klass/geografija/variant-y-vpr-2024-po-geografii-6-klass-s-otvetami</a><br><a href="https://vpr.sdamgia.ru/">https://vpr.sdamgia.ru/</a> |
| 18. | Азимут  | 1 | 15.01.2025 |  |
| 19. | Градусная сеть.   | 1 | 22.01.2025 |  |
| 20. | Географические координаты   | 1 | 22.01.2025 | <a href="https://vprklass.ru/6-klass/geografija/variant-y-vpr-2024-po-geografii-6-klass-s-otvetami">https://vprklass.ru/6-klass/geografija/variant-y-vpr-2024-po-geografii-6-klass-s-otvetami</a>  |

|                         |  |   |            |   |
|-------------------------|--|---|------------|---|
|                         |  |   |            | <a href="https://vpr.sdamgia.ru/geografii-6-klass-s-otvetami">geografii-6-klass-s-otvetami</a><br><a href="https://vpr.sdamgia.ru/">https://vpr.sdamgia.ru/</a> |
| 21.                     | Географические координаты  | 1 | 29.01.2025 |   |
| 22.                     | Решение задач на функциональную грамотность  | 1 | 05.02.2025 | <a href="https://resh.edu.ru/">https://resh.edu.ru/</a>   |
| 23.                     | Решение задач на функциональную грамотность  | 1 | 12.02.2025 | <a href="https://resh.edu.ru/">https://resh.edu.ru/</a>   |
| 24.                     | Географические следствия движения Земли вокруг Солнца. Смена времён года на Земле. | 1 | 19.02.2025 |   |
| 25.                     | Смена часовых поясов на планете Земля  | 1 | 26.02.2025 |   |
| 26.                     | Анализ фотографий и таблиц   | 1 | 04.03.2025 |   |
| 27.                     | Решение задач на функциональную грамотность  | 1 | 11.03.2025 | <a href="https://resh.edu.ru/">https://resh.edu.ru/</a>   |
| 28.                     | Решение задач на функциональную грамотность  | 1 | 18.03.2025 | <a href="https://resh.edu.ru/">https://resh.edu.ru/</a>   |
| 29.                     | Решение задач на функциональную грамотность  | 1 | 08.04.2025 | <a href="https://resh.edu.ru/">https://resh.edu.ru/</a>   |
| 30.                     | Решение задач на функциональную грамотность  | 1 | 15.04.2025 | <a href="https://resh.edu.ru/">https://resh.edu.ru/</a>   |
| <b>Обобщение 3 часа</b> |  |   |            |   |
| 1.                      | Рассмотрение и решение кейса ВПР за 6 класс  | 1 | 22.04.2025 | <a href="https://vpr.sdamgia.ru/">https://vpr.sdamgia.ru/</a>   |
| 2.                      | Промежуточная аттестация   | 1 | 06.05.2025 |   |
| 3.                      | Анализ результатов и разбор ошибок   | 1 | 13.05.2025 |   |

### 6 класс

| №   | Наименование разделов и тем программы                          | Кол-во часов | Дата проведения | Электронные образовательные ресурсы                           |
|---|--|--------------|-----------------|---|
| <b>Ведение 1 час</b>                                |  |              |                 |   |
| 1.  | Введение в курс  | 1            | 04.09.2024      |   |
| <b>Источники географической информации 30 часов</b> |  |              |                 |   |
| 1.  | Работа с географической картой, части света.                   | 1            | 05.09.2024      |   |
| 2.  | Работа с контурной картой                                      | 1            | 11.09.2024      |   |
| 3.  | Выдающиеся географические исследования, открытия и путешествия | 1            | 18.09.2024      | <a href="https://vpr.sdamgia.ru/">https://vpr.sdamgia.ru/</a> |
| 4.  | Соотношение океанов и их открывателей                          | 1            | 25.09.2024      | <a href="https://vpr.sdamgia.ru/">https://vpr.sdamgia.ru/</a> |
| 5.  | Координаты.  | 1            | 02.10.2024      | <a href="https://vpr.sdamgia.ru/">https://vpr.sdamgia.ru/</a> |
| 6.  | Координаты   | 1            | 09.10.2024      | <a href="https://vpr.sdamgia.ru/">https://vpr.sdamgia.ru/</a> |
| 7.  | План местности. Масштаб  | 1            | 16.10.2024      |   |
| 8.  | Анализ топографической карты                                   | 1            | 23.10.2024      | <a href="https://vpr.sdamgia.ru/">https://vpr.sdamgia.ru/</a> |
| 9.  | Анализ топографической карты                                   | 1            | 30.10.2024      | <a href="https://vpr.sdamgia.ru/">https://vpr.sdamgia.ru/</a> |
| 10.   | Определение направления объектов на топографической карте      | 1            | 06.11.2024      | <a href="https://vpr.sdamgia.ru/">https://vpr.sdamgia.ru/</a> |

|                         |   |   |            |   |
|-------------------------|---|---|------------|---|
| 11.                     | Определение профиля местности               | 1 | 13.11.2024 | <a href="https://vpr.sdamgia.ru/">https://vpr.sdamgia.ru/</a> |
| 12.                     | Спуск, футбольное поле, подъемник           | 1 | 20.11.2024 | <a href="https://vpr.sdamgia.ru/">https://vpr.sdamgia.ru/</a> |
| 13.                     | Разница во времени                          | 1 | 27.11.2024 | <a href="https://vpr.sdamgia.ru/">https://vpr.sdamgia.ru/</a> |
| 14.                     | Климатограмма.                              | 1 | 04.12.2024 | <a href="https://vpr.sdamgia.ru/">https://vpr.sdamgia.ru/</a> |
| 15.                     | Климатограмма                               | 1 | 11.12.2024 | <a href="https://vpr.sdamgia.ru/">https://vpr.sdamgia.ru/</a> |
| 16.                     | Климатограмма                               | 1 | 18.12.2024 | <a href="https://vpr.sdamgia.ru/">https://vpr.sdamgia.ru/</a> |
| 17.                     | Циклон/антициклон на карте                  | 1 | 25.12.2024 | <a href="https://vpr.sdamgia.ru/">https://vpr.sdamgia.ru/</a> |
| 18.                     | Характеристика климата                      | 1 | 15.01.2025 | <a href="https://vpr.sdamgia.ru/">https://vpr.sdamgia.ru/</a> |
| 19.                     | Природные зоны                              | 1 | 22.01.2025 | <a href="https://vpr.sdamgia.ru/">https://vpr.sdamgia.ru/</a> |
| 20.                     | Анализ текста                               | 1 | 22.01.2025 | <a href="https://vpr.sdamgia.ru/">https://vpr.sdamgia.ru/</a> |
| 21.                     | Опасные явления природы                     | 1 | 29.01.2025 | <a href="https://vpr.sdamgia.ru/">https://vpr.sdamgia.ru/</a> |
| 22.                     | Численность и состав населения              | 1 | 05.02.2025 | <a href="https://vpr.sdamgia.ru/">https://vpr.sdamgia.ru/</a> |
| 23.                     | Решение задач на функциональную грамотность | 1 | 12.02.2025 | <a href="https://resh.edu.ru/">https://resh.edu.ru/</a>       |
| 24.                     | Решение задач на функциональную грамотность | 1 | 19.02.2025 | <a href="https://resh.edu.ru/">https://resh.edu.ru/</a>       |
| 25.                     | Решение задач на функциональную грамотность | 1 | 26.02.2025 | <a href="https://resh.edu.ru/">https://resh.edu.ru/</a>       |
| 26.                     | Решение задач на функциональную грамотность | 1 | 04.03.2025 | <a href="https://resh.edu.ru/">https://resh.edu.ru/</a>       |
| 27.                     | Решение задач на функциональную грамотность | 1 | 11.03.2025 | <a href="https://resh.edu.ru/">https://resh.edu.ru/</a>       |
| 28.                     | Решение задач на функциональную грамотность | 1 | 18.03.2025 | <a href="https://resh.edu.ru/">https://resh.edu.ru/</a>       |
| 29.                     | Решение задач на функциональную грамотность | 1 | 08.04.2025 | <a href="https://resh.edu.ru/">https://resh.edu.ru/</a>       |
| 30.                     | Решение задач на функциональную грамотность | 1 | 15.04.2025 | <a href="https://resh.edu.ru/">https://resh.edu.ru/</a>       |
| <b>Обобщение 3 часа</b> |   |   |            |   |
| 1.                      | Рассмотрение решение кейса ВПР за 7 класс   | 1 | 22.04.2025 | <a href="https://vpr.sdamgia.ru/">https://vpr.sdamgia.ru/</a> |
| 2.                      | Промежуточная аттестация                    | 1 | 06.05.2025 |   |
| 3.                      | Анализ результатов и разбор ошибок          | 1 | 13.05.2025 |   |

### 7 класс

| №   | Наименование разделов и тем программы                          | Кол-во часов | Дата проведения | Электронные образовательные ресурсы                           |
|---|--|--------------|-----------------|---|
| <b>Ведение 1 час</b>                                |  |              |                 |   |
| 1.  | Введение в курс  | 1            | 04.09.2024      |   |
| <b>Источники географической информации 30 часов</b> |  |              |                 |   |
| 1.  | Выдающиеся географические исследования, открытия и путешествия | 1            | 05.09.2024      | <a href="https://vpr.sdamgia.ru/">https://vpr.sdamgia.ru/</a> |
| 2.  | Маршруты путешественников                                      | 1            | 11.09.2024      | <a href="https://vpr.sdamgia.ru/">https://vpr.sdamgia.ru/</a> |
| 3.  | Части Мирового океана  | 1            | 18.09.2024      | <a href="https://vpr.sdamgia.ru/">https://vpr.sdamgia.ru/</a> |
| 4.  | Координаты.  | 1            | 25.09.2024      | <a href="https://vpr.sdamgia.ru/">https://vpr.sdamgia.ru/</a> |

|                         |  |   |            |   |
|-------------------------|--|---|------------|---|
| 5.                      | Профиль рельефа                                | 1 | 02.10.2024 | <a href="https://vpr.sdamgia.ru/">https://vpr.sdamgia.ru/</a> |
| 6.                      | Профиль рельефа                                | 1 | 09.10.2024 | <a href="https://vpr.sdamgia.ru/">https://vpr.sdamgia.ru/</a> |
| 7.                      | Соответствие участка местности и его профиля   | 1 | 16.10.2024 | <a href="https://vpr.sdamgia.ru/">https://vpr.sdamgia.ru/</a> |
| 8.                      | Полезные ископаемые                            | 1 | 23.10.2024 | <a href="https://vpr.sdamgia.ru/">https://vpr.sdamgia.ru/</a> |
| 9.                      | План местности                                 | 1 | 30.10.2024 | <a href="https://vpr.sdamgia.ru/">https://vpr.sdamgia.ru/</a> |
| 10.                     | План местности                                 | 1 | 06.11.2024 | <a href="https://vpr.sdamgia.ru/">https://vpr.sdamgia.ru/</a> |
| 11.                     | Климатограмма.                                 | 1 | 13.11.2024 | <a href="https://vpr.sdamgia.ru/">https://vpr.sdamgia.ru/</a> |
| 12.                     | Климатограмма.                                 | 1 | 20.11.2024 | <a href="https://vpr.sdamgia.ru/">https://vpr.sdamgia.ru/</a> |
| 13.                     | Особенности климата и географическое положение | 1 | 27.11.2024 | <a href="https://vpr.sdamgia.ru/">https://vpr.sdamgia.ru/</a> |
| 14.                     | Особенности климата и географическое положение | 1 | 04.12.2024 | <a href="https://vpr.sdamgia.ru/">https://vpr.sdamgia.ru/</a> |
| 15.                     | Материки и их географические особенности.      | 1 | 11.12.2024 | <a href="https://vpr.sdamgia.ru/">https://vpr.sdamgia.ru/</a> |
| 16.                     | Материки и их географические особенности.      | 1 | 18.12.2024 | <a href="https://vpr.sdamgia.ru/">https://vpr.sdamgia.ru/</a> |
| 17.                     | Природные процессы                             | 1 | 25.12.2024 | <a href="https://vpr.sdamgia.ru/">https://vpr.sdamgia.ru/</a> |
| 18.                     | Часовые пояса                                  | 1 | 15.01.2025 | <a href="https://vpr.sdamgia.ru/">https://vpr.sdamgia.ru/</a> |
| 19.                     | Численность и возрастной состав населения      | 1 | 22.01.2025 | <a href="https://resh.edu.ru/">https://resh.edu.ru/</a>       |
| 20.                     | Решение задач на функциональную грамотность    | 1 | 22.01.2025 | <a href="https://resh.edu.ru/">https://resh.edu.ru/</a>       |
| 21.                     | Решение задач на функциональную грамотность    | 1 | 29.01.2025 | <a href="https://resh.edu.ru/">https://resh.edu.ru/</a>       |
| 22.                     | Решение задач на функциональную грамотность    | 1 | 05.02.2025 | <a href="https://resh.edu.ru/">https://resh.edu.ru/</a>       |
| 23.                     | Решение задач на функциональную грамотность    | 1 | 12.02.2025 | <a href="https://vpr.sdamgia.ru/">https://vpr.sdamgia.ru/</a> |
| 24.                     | Страны   | 1 | 19.02.2025 | <a href="https://vpr.sdamgia.ru/">https://vpr.sdamgia.ru/</a> |
| 25.                     | Части света                                    | 1 | 26.02.2025 | <a href="https://vpr.sdamgia.ru/">https://vpr.sdamgia.ru/</a> |
| 26.                     | Анализ текста                                  | 1 | 04.03.2025 | <a href="https://vpr.sdamgia.ru/">https://vpr.sdamgia.ru/</a> |
| 27.                     | Анализ текста                                  | 1 | 11.03.2025 | <a href="https://vpr.sdamgia.ru/">https://vpr.sdamgia.ru/</a> |
| 28.                     | Решение задач на функциональную грамотность    | 1 | 18.03.2025 | <a href="https://resh.edu.ru/">https://resh.edu.ru/</a>       |
| 29.                     | Решение задач на функциональную грамотность    | 1 | 08.04.2025 | <a href="https://resh.edu.ru/">https://resh.edu.ru/</a>       |
| 30.                     | Решение задач на функциональную грамотность    | 1 | 15.04.2025 | <a href="https://resh.edu.ru/">https://resh.edu.ru/</a>       |
| <b>Обобщение 3 часа</b> |  |   |            |   |
| 1.                      | Тренировка заполнение бланков ОГЭ              | 1 | 22.04.2025 | <a href="https://resh.edu.ru/">https://resh.edu.ru/</a>       |
| 2.                      | Промежуточная аттестация                       | 1 | 06.05.2025 | <a href="https://resh.edu.ru/">https://resh.edu.ru/</a>       |
| 3.                      | Анализ результатов и разбор ошибок             | 1 | 13.05.2025 | <a href="https://resh.edu.ru/">https://resh.edu.ru/</a>       |

### 8 класс

| № | Наименование разделов и тем программы | Кол-во часов | Дата проведения | Электронные образовательные ресурсы |
|---|---------------------------------------|--------------|-----------------|-------------------------------------|
|---|---------------------------------------|--------------|-----------------|-------------------------------------|

| <b>Ведение 1 час</b>                                |  |   |            |   |
|---|--|---|------------|---|
| 1.  | Введение в курс  | 1 | 04.09.2024 |   |
| <b>Источники географической информации 29 часов</b> |  |   |            |   |
| 1.  | Особенности процедуры проведения ГИА 9 классов. Правила заполнения бланков. Особенности экзаменационной работы по географии. | 1 | 05.09.2024 |   |
| 2.  | Выдающиеся географические исследования, открытия и путешествия   | 1 | 11.09.2024 | <a href="https://vpr.sdamgia.ru/">https://vpr.sdamgia.ru/</a> |
| 3.  | Географические объекты и их первооткрыватели   | 1 | 18.09.2024 | <a href="https://vpr.sdamgia.ru/">https://vpr.sdamgia.ru/</a> |
| 4.  | Координаты   | 1 | 25.09.2024 | <a href="https://vpr.sdamgia.ru/">https://vpr.sdamgia.ru/</a> |
| 5.  | Границы государств   | 1 | 02.10.2024 | <a href="https://vpr.sdamgia.ru/">https://vpr.sdamgia.ru/</a> |
| 6.  | Части территорий   | 1 | 09.10.2024 | <a href="https://vpr.sdamgia.ru/">https://vpr.sdamgia.ru/</a> |
| 7.  | Расположение регионов России   | 1 | 16.10.2024 | <a href="https://vpr.sdamgia.ru/">https://vpr.sdamgia.ru/</a> |
| 8.  | Регионы России   | 1 | 23.10.2024 | <a href="https://vpr.sdamgia.ru/">https://vpr.sdamgia.ru/</a> |
| 9.  | Регионы России   | 1 | 30.10.2024 | <a href="https://vpr.sdamgia.ru/">https://vpr.sdamgia.ru/</a> |
| 10.   | Столицы России   | 1 | 06.11.2024 | <a href="https://vpr.sdamgia.ru/">https://vpr.sdamgia.ru/</a> |
| 11.   | Столицы России   | 1 | 13.11.2024 | <a href="https://vpr.sdamgia.ru/">https://vpr.sdamgia.ru/</a> |
| 12.   | Экосистемы   | 1 | 20.11.2024 | <a href="https://vpr.sdamgia.ru/">https://vpr.sdamgia.ru/</a> |
| 13.   | Горные породы  | 1 | 27.11.2024 | <a href="https://vpr.sdamgia.ru/">https://vpr.sdamgia.ru/</a> |
| 14.   | Формы рельефа  | 1 | 04.12.2024 | <a href="https://vpr.sdamgia.ru/">https://vpr.sdamgia.ru/</a> |
| 15.   | Климат   | 1 | 11.12.2024 | <a href="https://vpr.sdamgia.ru/">https://vpr.sdamgia.ru/</a> |
| 16.   | Карта погоды   | 1 | 18.12.2024 | <a href="https://vpr.sdamgia.ru/">https://vpr.sdamgia.ru/</a> |
| 17.   | Климатограмма  | 1 | 25.12.2024 | <a href="https://vpr.sdamgia.ru/">https://vpr.sdamgia.ru/</a> |
| 18.   | Климатограмма  | 1 | 15.01.2025 | <a href="https://vpr.sdamgia.ru/">https://vpr.sdamgia.ru/</a> |
| 19.   | Водоемы России   | 1 | 22.01.2025 | <a href="https://vpr.sdamgia.ru/">https://vpr.sdamgia.ru/</a> |
| 20.   | Температура воздуха  | 1 | 22.01.2025 | <a href="https://vpr.sdamgia.ru/">https://vpr.sdamgia.ru/</a> |
| 21.   | Природопользование   | 1 | 29.01.2025 | <a href="https://vpr.sdamgia.ru/">https://vpr.sdamgia.ru/</a> |
| 22.   | Население  | 1 | 05.02.2025 | <a href="https://vpr.sdamgia.ru/">https://vpr.sdamgia.ru/</a> |
| 23.   | Плотность населения  | 1 | 12.02.2025 | <a href="https://vpr.sdamgia.ru/">https://vpr.sdamgia.ru/</a> |
| 24.   | Численность населения  | 1 | 19.02.2025 | <a href="https://vpr.sdamgia.ru/">https://vpr.sdamgia.ru/</a> |
| 25.   | Численность населения по субъектам Российской Федерации  | 1 | 26.02.2025 | <a href="https://vpr.sdamgia.ru/">https://vpr.sdamgia.ru/</a> |
| 26.   | Решение задач на функциональную грамотность  | 1 | 04.03.2025 | <a href="https://resh.edu.ru/">https://resh.edu.ru/</a>       |
| 27.   | Решение задач на функциональную грамотность  | 1 | 11.03.2025 | <a href="https://resh.edu.ru/">https://resh.edu.ru/</a>       |
| 28.   | Решение задач на функциональную грамотность  | 1 | 18.03.2025 | <a href="https://resh.edu.ru/">https://resh.edu.ru/</a>       |
| 29.   | Решение задач на функциональную грамотность  | 1 | 08.04.2025 | <a href="https://resh.edu.ru/">https://resh.edu.ru/</a>       |
| <b>Обобщение 4 часа</b>                             |  |   |            |   |
| 1.  | Тренировка заполнения бланков ОГЭ  | 1 | 15.04.2025 |   |
| 2.  | Пробное ОГЭ на основе изученного   | 1 | 22.04.2025 |   |

|    |                                    |   |            |  |
|----|------------------------------------|---|------------|--|
|    | материала                          |   |            |  |
| 3. | Промежуточная аттестация           | 1 | 06.05.2025 |  |
| 4. | Анализ результатов и разбор ошибок | 1 | 13.05.2025 |  |

### Учебно-методическое обеспечения образовательного процесса:

- 1) Демоверсии, спецификации, кодификаторы ОГЭ, ВПР 2024-2025 года.
- 2) В.В.Барабанов, А.А. Жеребцов География ОГЭ-2024 (12 типовых вариантов экзаменационных заданий) М.. «Экзамен». 2024г.
- 3) О.В.Чичерина, Ю.А.Соловьева География. ОГЭ-2024 (20 тренировочных вариантов экзаменационных работ) М., АСТ 2024.
- 4) Э.М. Амбарцумова, ОГЭ-2024 География. Типовые экзаменационные варианты: 30 вариантов.
- 5) Соловьёва Ю.А.: ОГЭ-2024. География. Сборник заданий. Эксмо-Пресс, 2024г.
- 6) Барабанов В.В: ОГЭ-2024. География. Интеллект-Центр, 2024 г.

### Электронные ресурсы программы

| № | Электронный адрес   | Содержание информации                        | Режим доступа |
|---|---|--|---------------|
| 1 | <a href="https://geo-oge.sdangia.ru/?r">https://geo-oge.sdangia.ru/?r</a>   | Решу ОГЭ                                     | Свободный     |
| 2 | <a href="https://vpr.sdangia.ru/">https://vpr.sdangia.ru/</a>   | Решу ВПР- 6-8 кл                             | Свободный     |
| 3 | <a href="https://fipi.ru/oge/otkrytyy-bank-zadaniy-oge">https://fipi.ru/oge/otkrytyy-bank-zadaniy-oge</a>   | ФГБНУ «ФИПИ»                                 | Свободный     |
| 4 | <a href="https://vprklass.ru/6-klass/geografija/varianty-vpr-2023-po-geografii-6-klass-s-otvetami">https://vprklass.ru/6-klass/geografija/varianty-vpr-2023-po-geografii-6-klass-s-otvetami</a> | ВПР класс. Варианты ВПР с ответами           | Свободный     |
| 5 | <a href="https://fioco.ru/obraztsy_i_opisaniya_vpr_2023">https://fioco.ru/obraztsy_i_opisaniya_vpr_2023</a>   | ФИОКО – образцы и описание проверочных работ | Свободный     |
| 6 | <a href="https://www.reshe.edu.ru/">https://www.reshe.edu.ru/</a>   | РЭШ – задания по функциональной грамотности  | Свободный     |
| 7 | <a href="https://myschool.edu.ru/">https://myschool.edu.ru/</a>   | ЦОС Моя школа                                |               |

# МИНИСТЕРСТВО ПРОСВЕЩЕНИЯ РОССИЙСКОЙ ФЕДЕРАЦИИ

Министерство образования Красноярского края

Муниципальное бюджетное общеобразовательное учреждение «Ужурская средняя общеобразовательная школа №6 им. ГСС Ю.Н. Петелина»

«Рассмотрено»  
на методическом совете

МБОУ «Ужурская СОШ № 6  
им. ГСС Ю.Н. Петелина»  
протокол № 1  
от « 26 » августа 2024 г.

«Согласовано»

 / Гнедчик А.В.

Заместитель директора по УВР  
« 28 » августа 2024 г.

«Утверждаю»

 / Карелина Т.Б.

Директор МБОУ «Ужурская СОШ  
№ 6 им. ГСС Ю.Н. Петелина»  
Приказ № 01-15-57 от  
« 30 » августа 2024 г.



## РАБОЧАЯ ПРОГРАММА

курса «Профессиональное самоопределение школьника»  
(для обучающихся 9-х классов образовательного учреждения  
на 2024-2025 гг. учебный год

Составитель: Проценко Валентина Олеговна

педагог-психолог



## ПОЯСНИТЕЛЬНАЯ ЗАПИСКА

Рабочая программа разработана в соответствии с требованиями:

- Федерального закона от 29.12.2012 № 273 «Об образовании в Российской Федерации»;
- приказа Минпросвещения от 31.05.2021 № 287 «Об утверждении федерального государственного образовательного стандарта основного общего образования»;
- Методических рекомендаций по уточнению понятия и содержания внеурочной деятельности в рамках реализации основных общеобразовательных программ, в том числе в части проектной деятельности, направленных письмом Минобрнауки от 18.08.2017 № 09-1672;
- Стратегии развития воспитания в Российской Федерации на период до 2025 года, утвержденной распоряжением Правительства от 29.05.2015 № 996-р;
- СП 2.4.3648-20;
- СанПиН 1.2.3685-21;

Изучение элективного курса «Профессиональное самоопределение учащихся» предусматривает следующую **цель**: способствовать профессиональному, личностному и жизненному самоопределению старшеклассников.

### **Задачи программы:**

1. Изучение специфики профессиональных предпочтений учащихся.
2. Повышение уровня психологической компетенции учащихся за счет вооружения их соответствующими знаниями и умениями, расширения границ самовосприятия, пробуждения потребности в самосовершенствовании.
3. Формирование положительного самовосприятия у обучающихся, осознание ими своей индивидуальности, уверенности в своих силах применительно к реализации себя в будущей профессии.
4. Обеспечение учащихся средствами самопознания, развитие навыков и умений по целеполаганию и планированию.
5. Формирование у подростков мотивов саморазвития, личностного роста.
6. Способствовать профессиональному и личностному самоопределению обучающихся.

### **ОБЩАЯ ХАРАКТЕРИСТИКА ЭЛЕКТИВНОГО КУРСА**

Программа курса «Профессиональное самоопределение учащихся» направлена на повышение социально-психологической компетентности учащихся 9 класса и предоставляет им помощь в выборе профиля обучения и профессиональном самоопределении.

Курс «Профессиональное самоопределение учащихся» позволяет учащимся изучить свои возможности и потребности и соотнести их с требованиями, которые предъявляет интересующая их

профессия, сделать обоснованный выбор профиля в старшей школе, подготовиться к будущей трудовой профессиональной деятельности и в дальнейшем успешно выстроить профессиональную карьеру, адаптируясь к социальным условиям и требованиям рынка труда.

Курс «Профессиональное самоопределение учащихся» представлен в виде следующих содержательных разделов:

-«**Психология самопознания**»,

-«**Человек и профессия**».

Содержание раздела «**Психология самопознания**» посвящен лучшему пониманию себя, формирует у учащихся понятий: память, внимание, мышление, темперамент, характер, самооценка, самоопределение, профессиональное самоопределение, потребность, конфликт, мотив и мотивация.

Содержание раздела «**Человек и профессия**» посвящён развитию умений и навыков, необходимых при выборе профессии и продвижению по профессиональному пути, формирует у учащихся понятий: профессия, специальности, специализация, квалификация. Характеристика труда: характер, процесс и условия труда. Классификация профессий, типы профессий, матрица выбора профессий.

Профессиональное самоопределение учащихся 9- го класса осуществляется в процессе познавательной, преобразовательной, ценностно – ориентационной и коммуникативной деятельности.

Познавательная деятельность призвана обеспечить профессиональное просвещение и профессиографическую грамотность учащихся. Переживание и осознание личностного смысла и значения профессионального самоопределения осуществляется в процессе ценностно – ориентационной деятельности, так как сознание человека включает не только знание, но и переживание того, что значимо для человека в связи с отношением к его потребностям. На основе единства познавательной и ценностно – ориентационной деятельности возникает рефлексия личности, благодаря которой формируется профессиональная направленность, смысл и цель жизни, интересы.

## **СОДЕРЖАНИЕ КУРСА**

### **1. Самопознание.**

-Самопознание и откровенность.

-Личность. Жизненные ценности.

### **2. Познавательные процессы и способности личности.**

-Память. Внимание.

-Ощущение. Восприятие. Представление. Воображение.

-Мышление. Особенности интеллектуальной сферы. Типы интеллекта.

-Способности. Виды способностей. Условия развития способностей.

### **3. Психология личности.**

- Типы нервной системы. Типы темперамента.
- Характер. Самооценка.
- Самоопределение. Профессиональное самоопределение.

### **4. Человек и профессия**

- Понятия профессии, специальности, специализации, квалификации.
- Характеристика труда: характер, процесс и условия труда.
- Классификация профессий. Формула профессии.
- Понятие профессиограммы.
- Типы профессий. Матрица выбора профессий.

### **5. Профессиональное самоопределение.**

- «Выбираю»: выбор профессии на основе самооценки и анализа составляющих «хочу» – «могу» – «надо».
- Мотивационные факторы выбора профессии. Ошибки при выборе профессии.
- Рекомендации по выбору профессии.

### **Планируемые образовательные результаты**

**Изучение элективного курса в 9 классе** направлено на достижение обучающимися личностных, метапредметных (регулятивных, познавательных и коммуникативных) и предметных результатов.

#### **Предметные результаты:**

- значение профессионального самоопределения, требования к составлению личного профессионального плана;
- правила выбора профессии;
- понятие о профессиях и о профессиональной деятельности;
- понятие об интересах, мотивах и ценностях профессионального труда, а так же психофизиологических и психологических ресурсах личности в связи с выбором профессии:
- понятие о темпераменте, ведущих отношениях личности, эмоционально-волевой сфере, интеллектуальных способностях, стилях общения;
- значение творческого потенциала человека, карьеры.
- о смысле и значении труда в жизни человека и общества;
- о современных формах и методах организации труда;
- о сущности хозяйственного механизма в условиях рыночных отношений.

#### **Метапредметные результаты:**

- развивать самостоятельность;
- оценивать собственные возможности, способствующие овладению учащимися умениями получать из разнообразных источников и критически осмысливать социальную информацию;

- систематизировать, анализировать полученные данные;
- осваивать способы познавательной, коммуникативной, практической деятельности, необходимые для участия в жизни гражданского общества и правового государства.

#### **Личностные результаты:**

- соотносить свои индивидуальные особенности с требованиями конкретной профессии;
- составлять личный профессиональный план и мобильно изменять его;
- использовать приёмы самосовершенствования в учебной и трудовой деятельности;
- анализировать информацию о профессиях по общим признакам профессиональной деятельности, а также о современных формах и методах хозяйствования в условиях рынка;
- пользоваться сведениями о путях получения профессионального образования.

#### **В результате выполнения данной программы учащиеся должны знать сущность и содержание следующих понятий:**

- психологические особенности личности;
- самоопределение;
- профессиональные интересы и склонности, способности;
- классификация, типы и подтипы профессий;
- профессиограмма;
- профессиональная пригодность;
- проектирование профессионального жизненного пути;
- карьера, виды карьеры;
- личный профессиональный план;
- общение;
- самооценка;
- профпригодность;
- компенсация способностей;
- рынок труда.

## **СПОСОБЫ И ФОРМЫ ОЦЕНИВАНИЯ**

### **Система оценки планируемых индивидуальных достижений обучающихся**

В процессе изучения элективного курса оцениваются прежде всего:

- предметная компетентность обучающихся (способность решать проблемы средствами предмета);
- ключевые компетентности обучающихся (коммуникативные, учебно-познавательные);
- общеучебные и интеллектуальные умения обучающихся (умения работать с различными источниками информации, текстами, таблицами, схемами, интернет - страницами и т.д.);
- умение обучающихся работать в парах (в коллективе, в группе), а также самостоятельно.

Результаты учебной деятельности учащихся 9 класса подводятся раз в полгода, после окончания элективного курса и проверки зачетной работы (учебного проекта «Выбор образовательного маршрута в профессиональной карьере и модель портфеля моих достижений») с выставлением «зачтено» («не зачтено») в журнале для занятий по элективным курсам.

**Элективный курс может быть оценен положительно, если обучающийся:**

- посетил не менее 80 % занятий, предусмотренных программой курса;
- выполнил зачетную работу, предусмотренную программой элективного курса (подготовил и презентовал учебный проект).

### Календарно тематическое планирование

| №        | Тема урока  | Количество часов | Дата       |
|----------|---|------------------|------------|
|          | <b>Раздел 1</b><br><b>Психология самопознания.</b>                        | <b>2</b>         | 05.09.2024 |
| <b>1</b> | Самопознание и откровенность.   | 1                | 11.09.2024 |
| <b>2</b> | Личность. Жизненные ценности.   | 1                | 18.09.2024 |
|          | <b>Раздел 2</b><br><b>Познавательные процессы и способности личности.</b> | <b>4</b>         | 25.09.2024 |
| <b>3</b> | Память. Внимание.   | 1                | 02.10.2024 |
| <b>4</b> | Ощущение. Восприятие. Представление.<br>Воображение.                      | 1                | 09.10.2024 |
| <b>5</b> | Мышление. Особенности интеллектуальной сферы. Типы интеллекта.            | 1                | 16.10.2024 |
| <b>6</b> | Способности. Виды способностей. Условия развития способностей.            | 1                | 23.10.2024 |
|          | <b>Раздел 3</b><br><b>Психология личности</b>                             | <b>3</b>         | 30.10.2024 |
| <b>7</b> | Типы нервной системы. Типы темперамента.                                  | 1                | 06.11.2024 |
| <b>8</b> | Характер. Самооценка.   | 1                | 13.11.2024 |

|    |  |          |            |
|----|--|----------|------------|
| 9  | Самоопределение. Профессиональное самоопределение.   | 1        | 20.11.2024 |
|    | <b>Раздел 4<br/>Человек и профессия</b>  | <b>5</b> | 27.11.2024 |
| 10 | Понятия профессии, специальности, специализации, квалификации.                                   | 1        | 04.12.2024 |
| 11 | Характеристика труда: характер, процесс и условия труда.   | 1        | 11.12.2024 |
| 12 | Классификация профессий. Формула профессии.  | 1        | 18.12.2024 |
| 13 | Понятие профессиограммы.   | 1        | 25.12.2024 |
| 14 | Типы профессий. Матрица выбора профессий.  | 1        | 15.01.2025 |
|    | <b>Раздел 5<br/>Профессиональное самоопределение.</b>  | <b>3</b> | 22.01.2025 |
| 15 | «Выбираю»: выбор профессии на основе самооценки и анализа составляющих «хочу» – «могу» – «надо». | 1        | 22.01.2025 |
| 16 | Мотивационные факторы выбора профессии. Ошибки при выборе профессии.                             | 1        | 29.01.2025 |
| 17 | Рекомендации по выбору профессии.  | 1        | 05.02.2025 |

#### **Учебно-методическое обеспечения образовательного процесса:**

1. Методические рекомендации для специалистов по профориентации. –М.: Арманов –центр, 2009.
2. Атлас новых профессий. Агентство стратегических инициатив. Сколково.– Москва, 2015
3. Резапкина Г.В. Психология и выбор профессии, М.:, Генезис, 2005 г
4. Резапкина Г.В. Секреты выбора профессии. – Москва.: Генезис, 2005г


#### **Цифровые образовательные ресурсы и ресурсы сети интернет**

1. <https://resh.edu.ru/> Российская электронная школа
2. <http://school-collection.edu.ru/>
3. <https://bvbinfo.ru/>

«Рассмотрено»  
на методическом совете

МБОУ «Ужурская СОШ № 6  
им. ГСС Ю.Н. Петелина»  
протокол № 1  
от « 26 » августа 2024 г.

«Согласовано»

 / Гнедчик А.В.

Заместитель директора по УВР  
« 28 » августа 2024 г.

«Утверждаю»



 / Карелина Т.Б.

Директор МБОУ «Ужурская СОШ  
№ 6 им. ГСС Ю.Н. Петелина»  
Приказ № 01-15-57 от  
« 30 » августа 2024 г.

**Рабочая программа внеурочной деятельности  
«Формирование читательской грамотности»  
7 класс**

Ужур, 2024

### **Пояснительная записка**

Рабочая программа по курсу внеурочной деятельности «Формирование читательской грамотности» составлена на основе Федерального государственного образовательного стандарта основного общего образования, учебного плана МБОУ ЦО №30, примерных программ внеурочной деятельности основного общего образования.

Программа «Формирование читательской грамотности» направлена на развитие общеинтеллектуального воспитания обучающихся на ступени основного общего образования и является неотъемлемой частью Основной образовательной программы основного общего образования.

В современном обществе каждому человеку приходится постоянно иметь дело с огромным потоком информации. Чтобы не теряться в нем, необходимо иметь элементарные навыки работы с информацией: поиск, анализ, обработка, хранение, использование и применение информации в максимально рациональной форме. Федеральный государственный образовательный стандарт основного общего образования ставит:

– учебно-познавательные задачи, направленные на формирование и оценку навыка самостоятельного приобретения, переноса и интеграции знаний как результата использования знаково-символических средств и/или логических операций сравнения, анализа, синтеза, обобщения, интерпретации, оценки, классификации по родовидовым признакам, установления аналогий и причинно-следственных связей, построения рассуждений, соотнесения с известным, требующие от учащихся более глубокого понимания изученного и/или выдвижения новых для них идей, иной точки зрения, создания или исследования новой информации, преобразования известной информации, представления её в новой форме, переноса в иной контекст и т. п.;

– учебно-практические задачи, направленные на формирование и оценку навыка коммуникации, требующие создания письменного или устного текста/высказывания с заданными параметрами: коммуникативной задачей, темой, объёмом, форматом.

Формирование этих навыков легло в основу целевого блока программы курса.

Программа курса рассчитана на 34 учебных часа (1 ч в неделю).

#### **Планируемые результаты освоения курса внеурочной деятельности**

Содержание внеурочной деятельности «Формирование читательской грамотности» обеспечивает реализацию следующих личностных, метапредметных и предметных результатов:

##### Личностными результатами являются:

- готовность ученика целенаправленно использовать знания в учении и в повседневной жизни для поиска и исследования информации, представленной в различной форме;

- способность характеризовать собственные знания и умения по предметам, формулировать вопросы, устанавливать, какие из предложенных учебных и практических задач могут быть им успешно решены;

- познавательный интерес к различной информации; читательский интерес.

##### Метапредметными результатами обучающихся являются:

- способность анализировать учебную ситуацию с точки зрения информационного наполнения, устанавливать количественные и пространственные отношения объектов окружающего мира, строить алгоритм поиска необходимой информации, определять логику решения практической и учебной задач;

- умение моделировать — решать учебные задачи с помощью знаков (символов), планировать, контролировать и корректировать ход решения учебной задачи.

Учитывая специфику курса «Формирование читательской грамотности», предметные результаты его изучения являются достижениями всех без исключения учебных предметов на ступени основного общего образования.



### Обучающийся научится:

- ориентироваться в содержании текста и понимать его целостный смысл:
  - определять признаки текста, тему, основную мысль, идею текста, авторскую позицию;
  - выбирать из текста или придумать заголовок, соответствующий содержанию и общему смыслу текста;
  - формулировать тезис, выражающий общий смысл текста;
  - подбирать аргументы, формулировать выводы;
  - составлять разные виды планов;
  - объяснять порядок частей/микротем, содержащихся в тексте;
  - сопоставлять основные текстовые и внетекстовые компоненты: обнаруживать соответствие между частью текста и его общей идеей, сформулированной вопросом, объяснять назначение рисунка, пояснять схемы, таблицы, диаграммы и т. д.;
- находить в тексте требуемую информацию (пробежать текст глазами, определять его основные элементы, сопоставлять формы выражения информации в запросе и в самом тексте, устанавливать, являются ли они тождественными или синонимическими, находить необходимую единицу информации в тексте);
- решать учебно-познавательные и учебно-практические задачи, требующие полного и критического понимания текста:
  - определять назначение разных видов текстов;
  - ставить перед собой цель чтения, направляя внимание на полезную в данный момент информацию;
  - различать темы и подтемы специального текста;
  - выделять не только главную, но и избыточную информацию;
  - прогнозировать последовательность изложения идей текста;
  - сопоставлять разные точки зрения и разные источники информации по заданной теме;
  - выполнять смысловое свёртывание выделенных фактов и мыслей;
  - формировать на основе текста систему аргументов (доводов) для обоснования определённой позиции;
  - понимать душевное состояние персонажей текста, сопереживать им.

### Обучающийся получит возможность научиться:

- анализировать изменения своего эмоционального состояния в процессе чтения, получения и переработки полученной информации и её осмысления.

### **Работа с текстом: преобразование и интерпретация информации**

#### Обучающийся научится:

- структурировать текст, используя списки, оглавление, разные виды планов;
- преобразовывать текст, используя новые формы представления информации: диаграммы, таблицы, схемы, переходить от одного представления данных к другому;
- интерпретировать текст:
  - сравнивать и противопоставлять заключённую в тексте информацию разного характера;
  - обнаруживать в тексте доводы в подтверждение выдвинутых тезисов;
  - делать выводы из сформулированных посылок;
  - выводить заключение о намерении автора или главной мысли текста.

#### Обучающийся получит возможность научиться:

- выявлять имплицитную информацию текста на основе сопоставления иллюстративного материала с информацией текста, анализа подтекста (использованных языковых средств и структуры текста).

### **Работа с текстом: оценка информации**

#### Обучающийся научится:

- откликаться на содержание текста:

- связывать информацию, обнаруженную в тексте, со знаниями из других источников;
  - оценивать утверждения, сделанные в тексте, исходя из своих представлений о мире;
  - находить доводы в защиту своей точки зрения;
    - откликаться на форму текста: оценивать не только содержание текста, но и его форму, а в целом — мастерство его исполнения;
    - на основе имеющихся знаний, жизненного опыта подвергать сомнению достоверность имеющейся информации, обнаруживать недостоверность получаемой информации, пробелы в информации и находить пути восполнения этих пробелов;
    - в процессе работы с одним или несколькими источниками выявлять содержащуюся в них противоречивую, конфликтную информацию;
    - использовать полученный опыт восприятия информационных объектов для обогащения чувственного опыта, высказывать оценочные суждения и свою точку зрения о полученном сообщении (прочитанном тексте).
- Обучающийся получит возможность научиться:*
- критически относиться к рекламной информации;
  - находить способы проверки противоречивой информации;
  - определять достоверную информацию в случае наличия противоречивой или конфликтной ситуации.

### **Содержание курса внеурочной деятельности**

#### **«Работа с текстом: поиск информации и понимание прочитанного»-12ч**

Восприятие на слух и понимание различных видов сообщений. Типология текстов. Речевая ситуация. Функционально-стилевая дифференциация текстов (разговорный стиль, художественный стиль,

официально-деловой стиль, научный стиль). Языковые особенности разных стилей речи. Жанр текста. Понимание текста с опорой на тип, стиль, жанр, структуру, языковые средства текста.

Осознанное чтение текстов с целью удовлетворения интереса, приобретения читательского опыта, освоения и использования информации. Текст, тема текста, основная мысль, идея. Авторская позиция. Вычленение из текста информации, конкретных сведений, фактов, заданных в явном виде. Основные события, содержащиеся в тексте, их последовательность. Развитие мысли в тексте. Способы связи предложений в тексте. Средства связи предложений в тексте. Смысловые части текста, микротема, абзац, план текста. Простой, сложный, тезисный план. Понимание информации, представленной в неявном виде. Упорядочивание информации по заданному основанию. Существенные признаки объектов, описанных в тексте, их сравнение. Разные способы представления информации: словесно, в виде, символа, таблицы, схемы, знака. Виды чтения: ознакомительное, изучающее, поисковое, выбор вида чтения в соответствии с целью чтения. Источники информации: справочники, словари.

Использование формальных элементов текста (подзаголовки, сноски) для поиска нужной информации.

#### **«Работа с текстом: преобразование и интерпретация информации»- 14ч**

Подробный и сжатый пересказ (устный и письменный). Вопросы по содержанию текста. Формулирование выводов, основанных на содержании текста. Аргументы, подтверждающие вывод. Соотнесение фактов с общей идеей текста, установление связей, не показанных в тексте напрямую. Сопоставление и обобщение содержащейся в разных частях текста информации. Составление на основании текста небольшого монологического высказывания в качестве ответа на поставленный вопрос. Преобразование (дополнение) информации из сплошного текста в таблицу. Преобразование информации из таблицы в связный текст. Преобразование информации, полученной из схемы, в текстовую задачу. Составление схем с опорой на прочитанный

текст. Формирование списка используемой литературы и других информационных источников. Определение последовательности выполнения действий, составление инструкции из 6-7 шагов (на основе предложенного набора действий, включающего избыточные шаги).

Создание собственных письменных материалов на основе прочитанных текстов: выписки из прочитанных текстов с учётом цели их дальнейшего использования, небольшие письменные аннотации к тексту, отзывы о прочитанном. Создание небольших собственных письменных текстов по предложенной теме, представление одной и той же информации разными способами, составление инструкции (алгоритма) к выполненному действию. Выступление перед аудиторией сверстников с небольшими сообщениями, используя иллюстративный ряд (плакаты, презентацию).

«Работа с текстом: оценка информации» - 8ч

Оценка содержания, языковых особенностей и структуры текста. Выражение собственного мнения о прочитанном, его аргументация. Достоверность и недостоверность информации в тексте, недостающая или избыточная информация. Пути восполнения недостающей информации. Участие в учебном диалоге при обсуждении прочитанного или прослушанного текста.

Соотнесение позиции автора текста с собственной точкой зрения. Сопоставление различных точек зрения на информацию.

#### Тематическое планирование

| № п/п | Наименование разделов   | Кол-во часов |
|-------|---|--------------|
| 1     | Работа с текстом: поиск информации и понимание прочитанного   | 12           |
| 2     | «Работа с текстом: преобразование и интерпретация информации» | 14           |
| 3     | «Работа с текстом: оценка информации»                         | 8            |
|       | Итого   | 34           |

#### Календарно-тематическое планирование

| № п/п   | Наименование разделов и тем   | Плановые сроки прохождения | Скорректированные сроки прохождения |
|---|---|----------------------------|-------------------------------------|
| <b>Работа с текстом: поиск информации и понимание прочитанного (12 ч)</b> |   |                            |                                     |
| 1   | Восприятие на слух и понимание различных видов сообщений.   |                            |                                     |
| 2   | Типология текстов. Речевая ситуация.  |                            |                                     |
| 3   | Функционально-стилевая дифференциация текстов (разговорный стиль, художественный стиль, официально-деловой стиль, научный стиль). |                            |                                     |
| 4   | Языковые особенности разных стилей речи. Жанр   |                            |                                     |

|   |   |  |  |
|---|---|--|--|
|   | текста.   |  |  |
| 5   | Понимание текста с опорой на тип, стиль, жанр, структуру и языковые средства.   |  |  |
| 6   | Осознанное чтение текстов с целью удовлетворения интереса, приобретения читательского опыта, освоения и использования информации. |  |  |
| 7   | Текст, тема текста, основная мысль, идея. Авторская позиция.  |  |  |
| 8   | Способы связи предложений в тексте. Средства связи предложений в тексте.  |  |  |
| 9   | Смысловые части текста, микротема, абзац, план текста.  |  |  |
| 10  | Простой, сложный, тезисный план. Понимание информации, представленной в неявном виде.   |  |  |
| 11  | Разные способы представления информации: словесно, в виде символа, таблицы, схемы, знака.   |  |  |
| 12  | Использование формальных элементов текста (подзаголовки, сноски) для поиска нужной информации.                                    |  |  |
| <b>«Работа с текстом: преобразование и интерпретация информации»<br/>(14 ч)</b> |   |  |  |
| 13  | Подробный и сжатый пересказ (устный и письменный).  |  |  |
| 14  | Вопросы по содержанию текста.   |  |  |
| 15  | Формулирование выводов, основанных на содержании текста.  |  |  |
| 16  | Аргументы, подтверждающие вывод.  |  |  |
| 17  | Соотнесение фактов с общей идеей текста, установление связей, не показанных в тексте напрямую.                                    |  |  |
| 18  | Составление на основании текста небольшого монологического  |  |  |

|  |   |  |  |
|--|---|--|--|
|  | высказывания в качестве ответа на поставленный вопрос.  |  |  |
| 19   | Преобразование (дополнение) информации из сплошного текста в таблицу.   |  |  |
| 20   | Преобразование таблицы в связный текст, информации, полученной из схемы, в текстовую задачу   |  |  |
| 21   | Составление схем с опорой на прочитанный текст.   |  |  |
| 22   | Составление схем с опорой на прочитанный текст.   |  |  |
| 23   | Формирование списка используемой литературы и других информационных источников.   |  |  |
| 24   | Создание собственных письменных материалов на основе прочитанных текстов: выписки из прочитанных текстов с учётом цели их дальнейшего использования, небольшие письменные аннотации к тексту, отзывы о прочитанном. |  |  |
| 25   | Создание небольших письменных текстов по предложенной теме, представление одной и той же информации разными способами, составление инструкции к выполненному действию.  |  |  |
| 26   | Выступление перед аудиторией сверстников с небольшими сообщениями, используя иллюстративный ряд (плакаты, презентацию).   |  |  |
| <b>«Работа с текстом: оценка информации» (8 ч)</b> |   |  |  |
| 27   | Оценка содержания, языковых особенностей и структуры текста.  |  |  |
| 28   | Выражение собственного мнения о прочитанном.  |  |  |
| 29   | Выражение собственного мнения о прочитанном и его аргументация.   |  |  |
| 30   | Достоверность и недостоверность информации  |  |  |

|    |   |  |  |
|----|---|--|--|
|    | в тексте.   |  |  |
| 31 | Недостающая или избыточная информация.  |  |  |
| 32 | Пути восполнения недостающей информации.  |  |  |
| 33 | Участие в учебном диалоге при обсуждении прочитанного или прослушанного текста. |  |  |
| 34 | Соотнесение позиции автора текста с собственной точкой зрения.                  |  |  |